

کارگزاری بانک توسعه صادرات



مشارکت روزانه سه شنبه ۹ اردیبهشت ۱۳۹۹

@edbibroker

گزارش روزانه سه شنبه ۹ اردیبهشت ۱۳۹۹

✦ امروز سه شنبه مورخ ۹۹/۰۲/۹ بازار سرمایه با ۲۵۶۶۹ واحد افزایش به ۸۵۵۹۴۹ واحد رسید. گروه های شیمیایی ، فلزات اساسی و بانکها برترین گروه های امروز ثبت شدند و چند رشته ای ص ، محصولات چرمی و وسایل ارتباطی بیشترین درصد افزایش مثبت شاخص صنعت را به خود تعلق دادند.

✦ امروز بیش از ۶.۷ میلیارد سهام حق تقدم و سایر اوراق مالی در قالب یک میلیون ۱۸۳ هزار فقره معامله و به ارزش ۹ هزار و ۶۸ میلیارد تومان مورد داد و ستد قرار گرفت و وپارس ، خگستر ، شگویا ، صبا و پترول بیشترین حجم معاملات بازار را از آن خود کردند و صبا ، رانفور ، شگویا ، وغدیر و دماوند بیشترین ارزش معاملات بازار امروز را داشتند.

✦ در بازار فرابورس نیز بیش از ۲.۹ میلیارد سهام حق تقدم و اوراق مالی در قالب ۹۵۹ هزار فقره معامله و به ارزش ۵۳۰۲ میلیارد تومان انجام شد.

گزارش روزانه سه شنبه ۹ اردیبهشت ۱۳۹۹

امروز صبا ، رانفور ، خگستر ، شکلر ، دی ، فسرب ، کرازی ، وملی ، خپارس ، غدیس ، کهمدا ، ورنه ، شاوان ، کحافظ و تعداد دیگری از نمادها صف خرید بودند و آینده ، دیران ، لخر ، ثپردیس ، کصدف ، غیونه ، سمازن ، شوینده ، شلعب و تعداد دیگری از نمادها صف فروش بودند.

بیشترین کاهش قیمت امروز به سمازن ، خرینگ ، پسهند ، دکیمی ، فمراد تعلق گرفت و بیشترین افزایش قیمت را وغدیر ، دانا ، سیدکو ، خکار ، تایرا و سرود داشتند.

در گروه شیمیایی امروز نوری ، فارس ، شیران ، شپدیس ، تاپیکو ، شپارس ، شکلر ، شیراز ، ساینه مثبت و رشد قیمتی داشتند و شکر بن ، شلعب ، شوینده ، شگل و شغدیر منفی و کاهش قیمت داشتند.

در گروه فلزات اساسی میدکو ، هرمز ، کاوه ، فولاد ، فایرا ، فسرب ، ذوب مثبت و افزایش قیمت داشتند اما فولای ، فرآور ، فمراد ، فسازان ، فاسمین منفی و افت قیمت داشتند.

در گروه بانکها ، بجز وپست سایر نمادهای این گروه مثبت و صف خرید بودند.

گزارش روزانه سه شنبه ۹ اردیبهشت ۱۳۹۹

* امروز (وغدیر)(قشهد) بازگشایی شدند و (ولصنم)(غبشهر)(بکام) متوقف شدند.

* در بازار جهانی امروز شاخص دلار به ۹۹.۶۲ رسید.

* هر گرم طلای ۱۸ عیار نیز امروز به ۶۳۷ هزار و ۷۰۰ تومان و سکه تمام بهار آزادی در بازار تهران امروز به ۶ میلیون و ۳۰۰ هزار تومان رسید.

گزارش روزانه سه شنبه ۹ اردیبهشت ۱۳۹۹

وضعیت شاخص

شاخص	مقدار	تغییر	درصد
شاخص کل	۸۵۵۹۴۹.۳۵	۲۵۶۶۹.۴۲	۳.۱۶
شاخص قیمت (وزنی-ارزشی)	۲۲۵۰۸۳.۵۸	۶۷۸۵.۱۵	۳.۱۱
شاخص آزاد شناور	۱۰۶۴۸۵۴.۲۷	۳۰۹۳۸.۸۸	۲.۹۹
شاخص بازار اول	۶۰۱۸۷۴.۹۳	۱۹۰۷۷.۳۰	۳.۲۷
شاخص بازار دوم	۱۷۸۱۴۰۶.۲۱	۴۹۸۳۱.۲۶	۲.۸۸

گزارش روزانه سه شنبه ۹ اردیبهشت ۱۳۹۹

خلاصه بازار بورس

درصد تغییر	مقدار	
۷	۶.۷۶۰	حجم معاملات / میلیارد
۴	۹۰۸۵۲.۹۶۹	ارزش معاملات / میلیارد
۶	۱.۱۹۰	تعداد معاملات

خلاصه بازار فرابورس

درصد تغییر	مقدار	
۴	۲.۹۸۴	حجم معاملات / میلیارد
۲۳	۵۳۳۱۰.۶۴۹	ارزش معاملات / میلیارد
۱۰۰	۱.۰۰۴	تعداد معاملات

گزارش روزانه سه شنبه ۹ اردیبهشت ۱۳۹۹

برترین گروه های صنعت

واحد	حجم معاملات	شیمیایی
میلیون	۶۹۰.۹۶۶	فلزات اساسی
میلیون	۳۳۳.۱۹۶	بانکها
میلیارد	۱.۴۰۵	رایانه
میلیون	۱۷۰.۸۴۰	فرآورده نفتی
میلیون	۳۶۱.۶۷۹	مواد دارویی
میلیون	۱۴۶.۸۵۸	چند رشته ای ص
میلیون	۳۷۶.۹۷۴	

گزارش روزانه سه شنبه ۹ اردیبهشت ۱۳۹۹

تأثیر در شاخص بورس

نماد	تأثیر	قیمت پایانی
فارس	۲۸۲۲.۱۸	۱۵۶۴۶
وغدیر	۲۷۵۷.۱۸	۹۰۶۰
فولاد	۲۱۸۳.۲۷	۸۲۴۷
شستا	۱۱۶۴.۰۲	۱۱۴۷۲
کچاد	۹۶۷.۲۷	۱۳۷۴۰
وبملت	۹۳۵.۳۷	۱۴۹۳۷
تاپیکو	۹۰۱.۳۳	۸۸۰۲

تأثیر در شاخص فرابورس

نماد	تأثیر	قیمت پایانی
میدکو	۳۰.۳۹	۱۱۳۲۶
صبا	۲۴.۷	۲۱۹۵۳
ذوب	۲۱	۴۶۰۴
زاگرس	۱۵.۸۴	۱۰۶۱۷۲
دماوند	۱۳.۳۴	۷۱۲۵۶
هرمز	۱۲.۳۹	۹۳۶۲
شگویا	۱۰.۴۶	۱۲۳۰۰

گزارش روزانه سه شنبه ۹ اردیبهشت ۱۳۹۹

درصد تغییرات شاخص گروه ها نسبت به روز گذشته

۲.۴۸	خودرو	۱.۸۴	غذایی بجز قندوشکر
۳.۹۴	بانکها	۰.۴۲	رایانه
۱.۴۵	سرمایه گذاری ها	۳.۲۵	زراعت
۰.۴۵	انبوه سازی	۲.۴۷	لاستیک
۱.۴۴	سیمان	۴.۸۱	فرآورده نفتی
۲.۸۳	کاشی وسرامیک	۲.۸۲	کانه فلزی
۰.۵۵	مواد دارویی	۰.۹۵	محصولات کاغذی
۳.۵۶	شیمیایی	۲.۴۳	فلزات اساسی
۰.۶۳	قندوشکر		

گزارش روزانه سه شنبه ۹ اردیبهشت ۱۳۹۹

آخرین قیمت فلزات جهانی

نفت برنت

۲۳.۲۵

روی

۱۹۲۶.۷۵

انس جهانی

۱۷۰۹.۱۲

سرب

۱۶۵۰.۵

مس

۵۲۰۹.۵

نیکل

۱۲۳۸۵

آلومینیوم

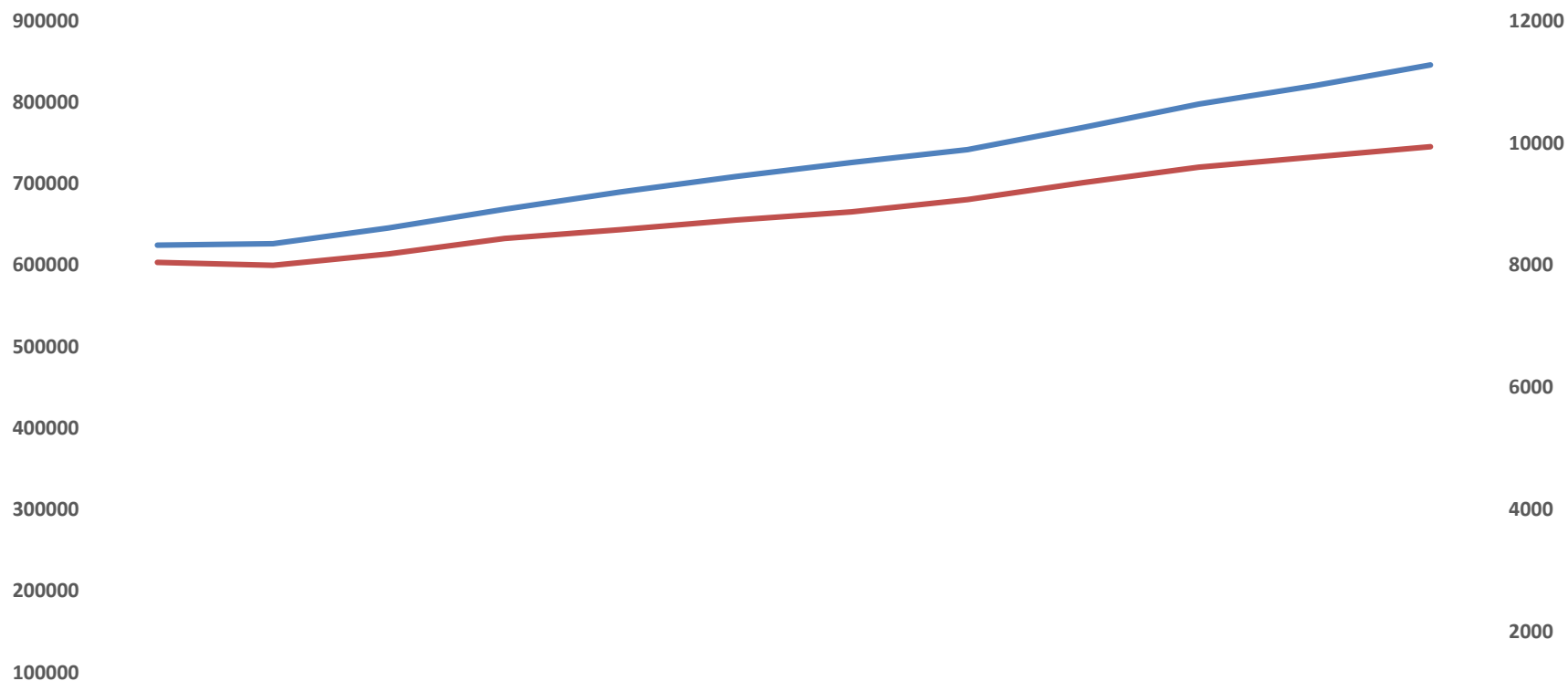
۱۵۰۷

قلع

۱۵۴۰۰

گزارش روزانه سه شنبه ۹ اردیبهشت ۱۳۹۹

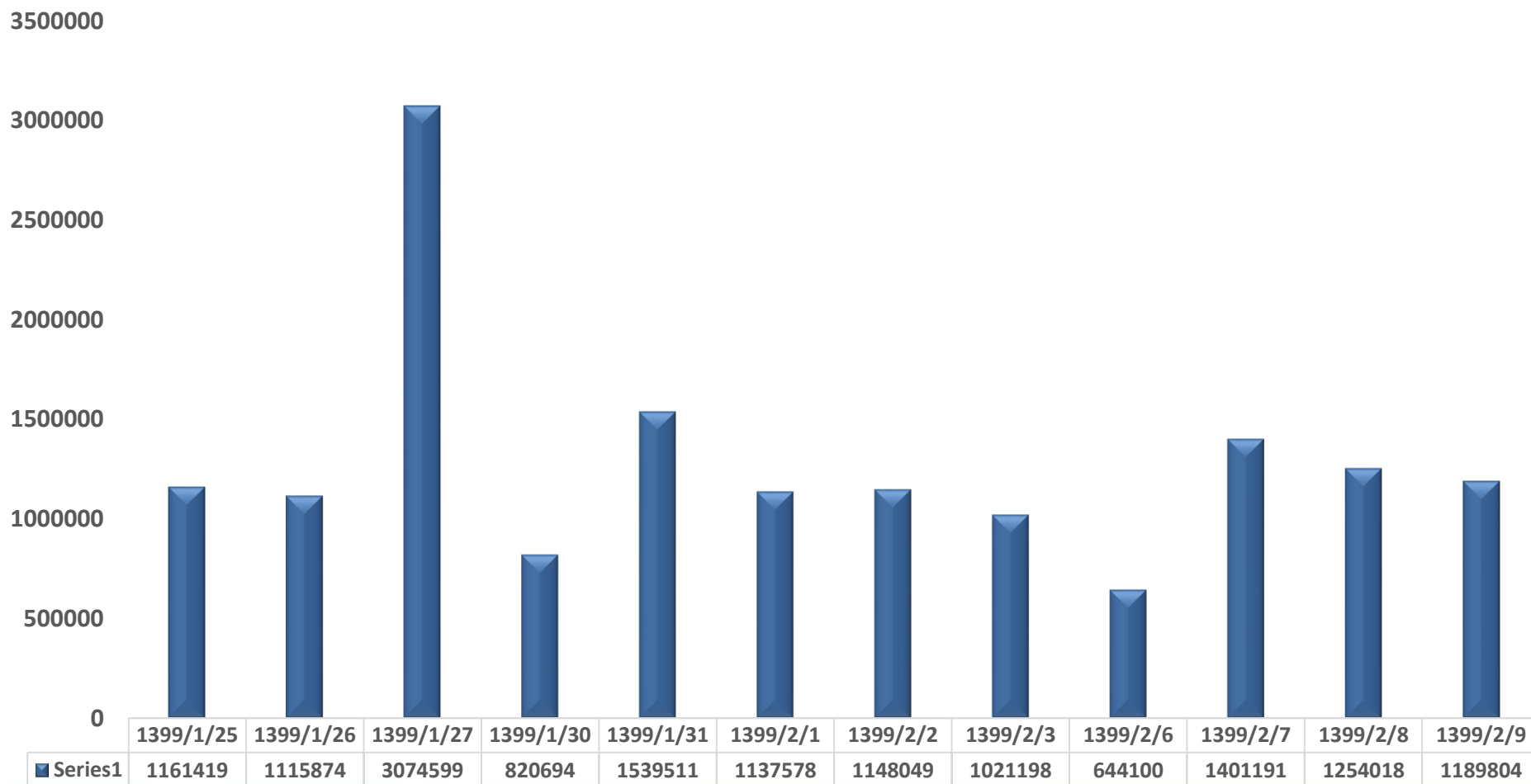
شاخص کل بورس — شاخص کل فرابورس



	1399/1/25	1399/1/26	1399/1/27	1399/1/30	1399/1/31	1399/2/1	1399/2/2	1399/2/3	1399/2/6	1399/2/7	1399/2/8	1399/2/9
شاخص کل بورس	624542.56	626466.34	645762.53	668905.7	690074.4	708994.69	726148.18	741901.8	769372.8	797813.4	820505.3	846008.38
شاخص کل فرابورس	8046.97	7997.1	8183.56	8438.6	8583.2	8741.15	8876.45	9072.7	9351	9607.5	9774.5	9940.97

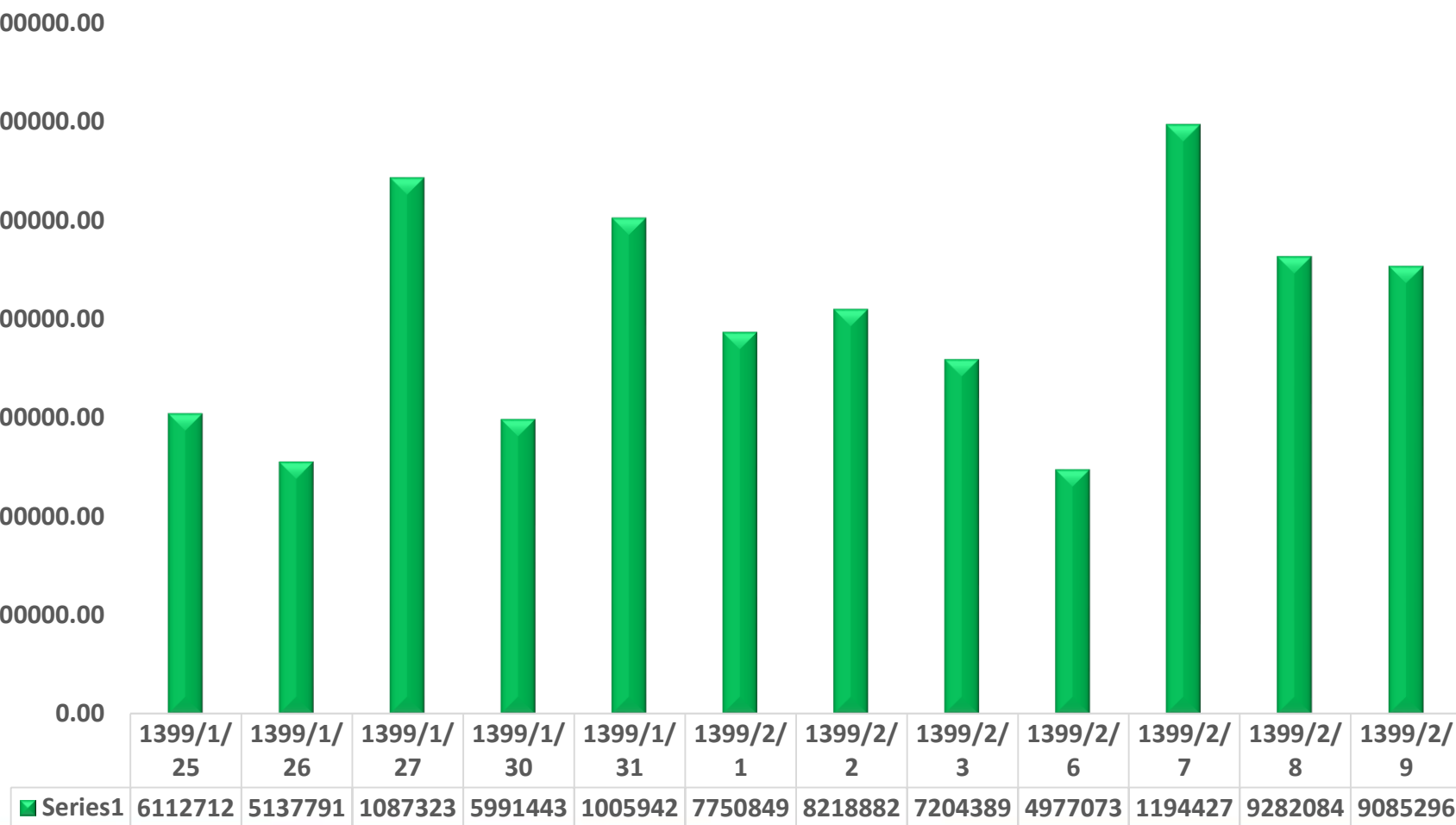
گزارش روزانه سه شنبه ۱۹ اردیبهشت ۱۳۹۹

تعداد معاملات بورس



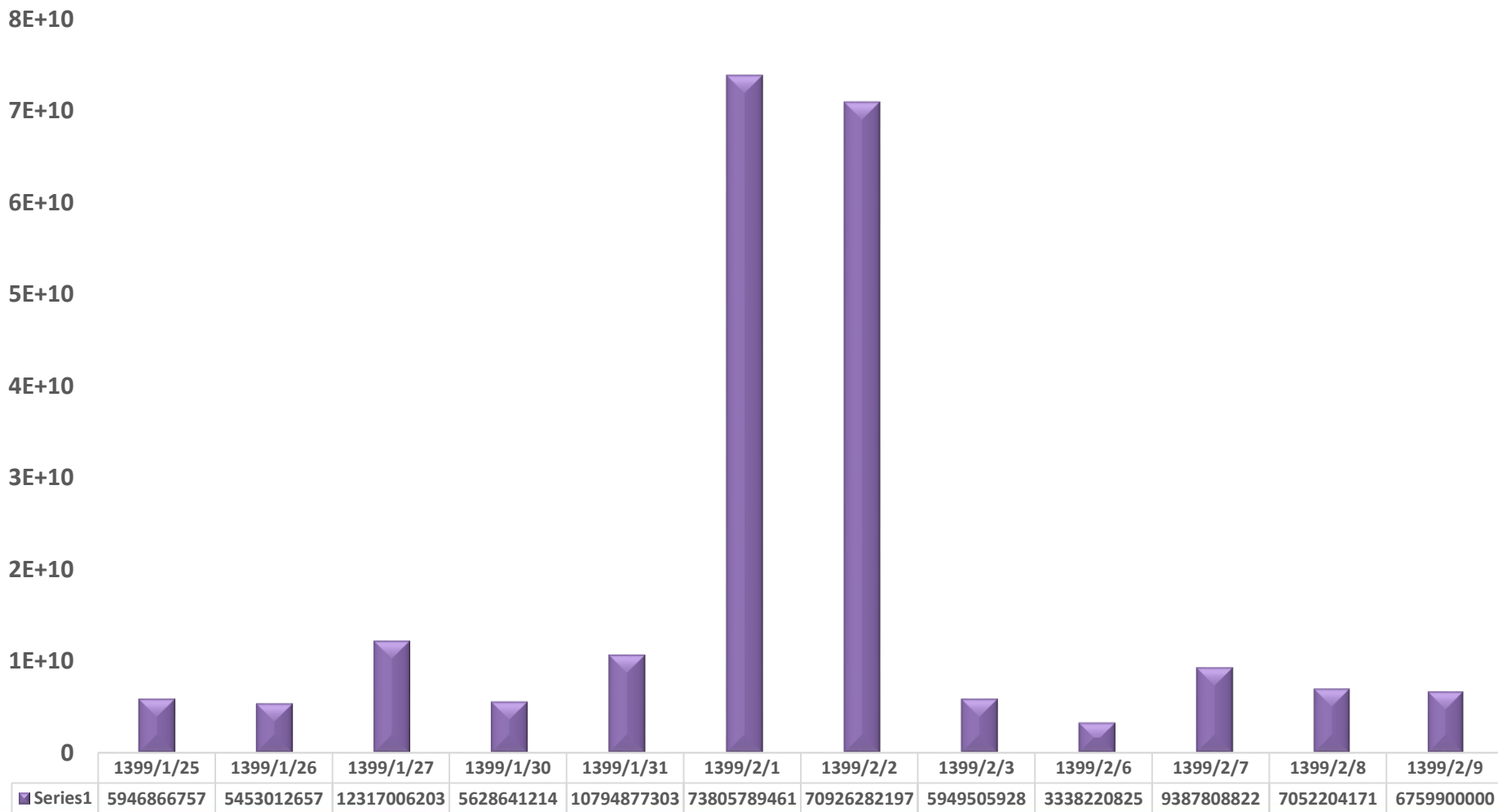
گزارش روزانه سه شنبه ۹ اردیبهشت ۱۳۹۹

ارزش معاملات بورس



مزارش روزانه سه شنبه ۹ اردیبهشت ۱۳۹۹

حجم معاملات بورس



فائزه شاهرودی / واحد سرمایه گذاری و آموزش



99.114

99.118

99.122