

کارگزاری بانک توسعه صادرات



مشارکت روزانه سه شنبه ۲ اردیبهشت ۱۳۹۹

@edbibroker

گزارش روزانه سه شنبه ۲ اردیبهشت ۱۳۹۹

✦ امروز سه شنبه مورخ ۹۹/۰۲/۲ بازار سرمایه با ۱۷۲۸۸ واحد افزایش به ۷۳۵۰۲۴ واحد رسید. گروه های **فرآورده نفتی ، شیمیایی و بانکها** برترین گروه های امروز ثبت شدند و **محصولات چرمی ، بانکها و محصولات فلزی** بیشترین درصد افزایش مثبت شاخص صنعت را به خود تعلق دادند.

✦ امروز بیش از ۷ میلیارد سهام حق تقدم و اوراق مالی در قالب یک میلیون و ۱۴۷ هزار معامله و به ارزش بیش از ۸ هزار و ۲۱۶ میلیارد تومان مورد داد و ستد قرار گرفت و **وبصادر ، شبندر ، تجارت ، وبملت و شپنا** بیشترین حجم معاملات بازار را از آن خود کردند و **شبندر ، وبملت ، شتران ، شپنا و حکشتی** بیشترین ارزش معاملات بازار امروز را داشتند.

✦ در بازار فرابورس نیز بیش از ۲.۶ میلیارد سهام حق تقدم و اوراق مالی در قالب ۵۷۱ هزار نوبت معامله و به ارزش ۳۵۲۹ میلیارد تومان انجام شد.

گزارش روزانه سه شنبه ۲ اردیبهشت ۱۳۹۹

امروز شبندر ، شگویا ، رانفور ، چکارن ، زنگان ، کرماشا ، خپارس ، البرز ، وساخت ، کویر ، ثاخت ، ستران ، قشیر و تعداد دیگری از نمادها صف خرید بودند و زگلدشت ، وشمال ، زبينا ، زدشت ، شغدیر ، سفارا ، معیار ، سخاش و تعداد دیگری از نمادها صف فروش بودند.

بیشترین کاهش قیمت امروز به ولیز ، کماسه ، زمگسا ، سیلام ، سرود و فسانان تعلق گرفت و بیشترین افزایش قیمت را وسینا ، وصندوق ، وملی ، سکرد ، شپدیس و فباهنر داشتند. درگروه فرآورده نفتی امروز شبندر ، شنفت ، شبهرن مثبت و رشد قیمتی داشتند و شتران ، ونفت ، شبریز ، شاوان و شپاس منفی و کاهش قیمت داشتند.

درگروه شیمیایی پترول ، شگویا ، فارس ، شپدیس ، جم پیلن ، شلعاب ، شوینده مثبت و افزایش قیمت داشتند اما شغدیر ، شگل ، شیراز ، شخارک ، شپاکسا منفی و افت قیمت داشتند. در گروه بانکها ، بجز سامان و وملل سایر نمادهای این گروه مثبت و صف خرید بودند.

گزارش روزانه سه شنبه ۲ اردیبهشت ۱۳۹۹

* امروز (غمارگ) (ونیکي) بازگشایی شدند و (مبین) (حسیر) متوقف شدند.

* در بازار جهانی امروز شاخص دلار به ۱۰۰.۴۸ رسید.

* هر گرم طلای ۱۸ عیار نیز امروز به ۶۲۰ هزار و ۱۰۰ تومان و سکه تمام بهار آزادی در بازار تهران امروز به ۶ میلیون و ۱۲۰ هزار تومان رسید.

گزارش روزانه سه شنبه ۲ اردیبهشت ۱۳۹۹

وضعیت شاخص

شاخص	مقدار	تغییر	درصد
شاخص کل	۷۳۵۰۲۴.۶۳	۱۷۲۸۸.۷۲	۲.۴۵
شاخص قیمت (وزنی-ارزشی)	۱۹۳۴۵۷.۶۲	۴۵۶۹.۹۵	۲.۴۲
شاخص آزاد شناور	۹۲۰۱۴۰.۱۱	۲۲۴۲۶.۶۸	۲.۵۰
شاخص بازار اول	۵۱۳۰۳۶.۴۷	۱۳۵۲۴.۷۸	۲.۷۱
شاخص بازار دوم	۱۵۴۳۸۱۲.۷۷	۳۰۶۳۴.۳۰	۲.۰۲

گزارش روزانه سه شنبه ۲ اردیبهشت ۱۳۹۹

خلاصه بازار بورس

درصد تغییر	مقدار	
۴	۷.۰۹۳	حجم معاملات / میلیارد
۶	۸۲۱۸۸.۸۲۷	ارزش معاملات / میلیارد
۱	۱.۱۴۸	تعداد معاملات

خلاصه بازار فرابورس

درصد تغییر	مقدار	
۴	۲.۶۷۸	حجم معاملات / میلیارد
۴۳	۳۵۲۸۷.۶۸۴	ارزش معاملات / میلیارد
۵	۵۷۱۹۴۷	تعداد معاملات

گزارش روزانه سه شنبه ۲ اردیبهشت ۱۳۹۹

برترین گروه های صنعت

واحد	حجم معاملات	
میلیارد	۱.۲۲۹	فرآورده نفتی
میلیون	۵۲۸.۲۹۷	شیمیایی
میلیارد	۱.۸۸۲	بانکها
میلیون	۳۱۳.۰۹۳	فلزات اساسی
میلیون	۲۵۳.۳۱۵	غذایی بجز قند
میلیون	۴۳۱.۰۴۳	خودرو
میلیون	۴۵۰.۳۰۸	سرمایه گذاری ها

گزارش روزانه سه شنبه ۲ اردیبهشت ۱۳۹۹

تأثیر در شاخص بورس

نماد	تأثیر	قیمت پایانی
فارس	۲۱۷۲.۱۴	۱۲۴۹۲
فولاد	۱۷۷۰.۵۱	۶۷۹۹
وبملت	۷۴۳.۵۶	۱۱۷۸۶
کچاد	۶۸۵.۳۴	۱۰۴۸۲
شپدیس	۶۰۶.۲۷	۴۹۲۳۳
وصندوق	۵۹۷.۲۷	۹۰۷۰
فملی	۵۷۳.۵۶	۱۰۰۵۲

تأثیر در شاخص فرابورس

نماد	تأثیر	قیمت پایانی
میدکو	۲۵.۰۹	۹۳۴۶
شگویا	۱۷.۸۸	۹۸۸۴
صبا	۱۶.۸۹	۱۷۲۵۶
هرمز	۱۵.۱۳	۸۰۲۰
دماوند	۸.۵۱	۷۱۹۱۴
فرابورس	۸.۰۳	۸۰۱۲۴
سرچشمه	۷.۴۴	۱۰۳۲۵

گزارش روزانه سه شنبه ۲ اردیبهشت ۱۳۹۹

درصد تغییرات شاخص گروه ها نسبت به روز گذشته

۱.۹۸	خودرو	۰.۵۵	غذایی بجز قندوشکر
۴.۷۲	بانکها	۳.۰۲	رایانه
۱.۷۰	سرمایه گذاری ها	۱.۵۱	زراعت
۳.۶۳	انبوه سازی	۲.۲۰	لاستیک
۱.۴۸	سیمان	۱.۲۵	فرآورده نفتی
۱.۴۱	کاشی وسرامیک	۱.۹۸	کانه فلزی
۰.۷۹	مواد دارویی	۳.۱۵	محصولات کاغذی
۲.۶۷	شیمیایی	۳.۵۴	فلزات اساسی
۲.۰۸	قندوشکر		

گزارش روزانه سه شنبه ۲ اردیبهشت ۱۳۹۹

آخرین قیمت فلزات جهانی

نفت برنت

۲۱.۷۷۴

روی

۱۸۹۹

انس جهانی

۱۶۸۱

سرب

۱۶۶۸.۲۵

مس

۵۰۶۳.۲۵

نیکل

۱۲۲۶۰

آلومینیوم

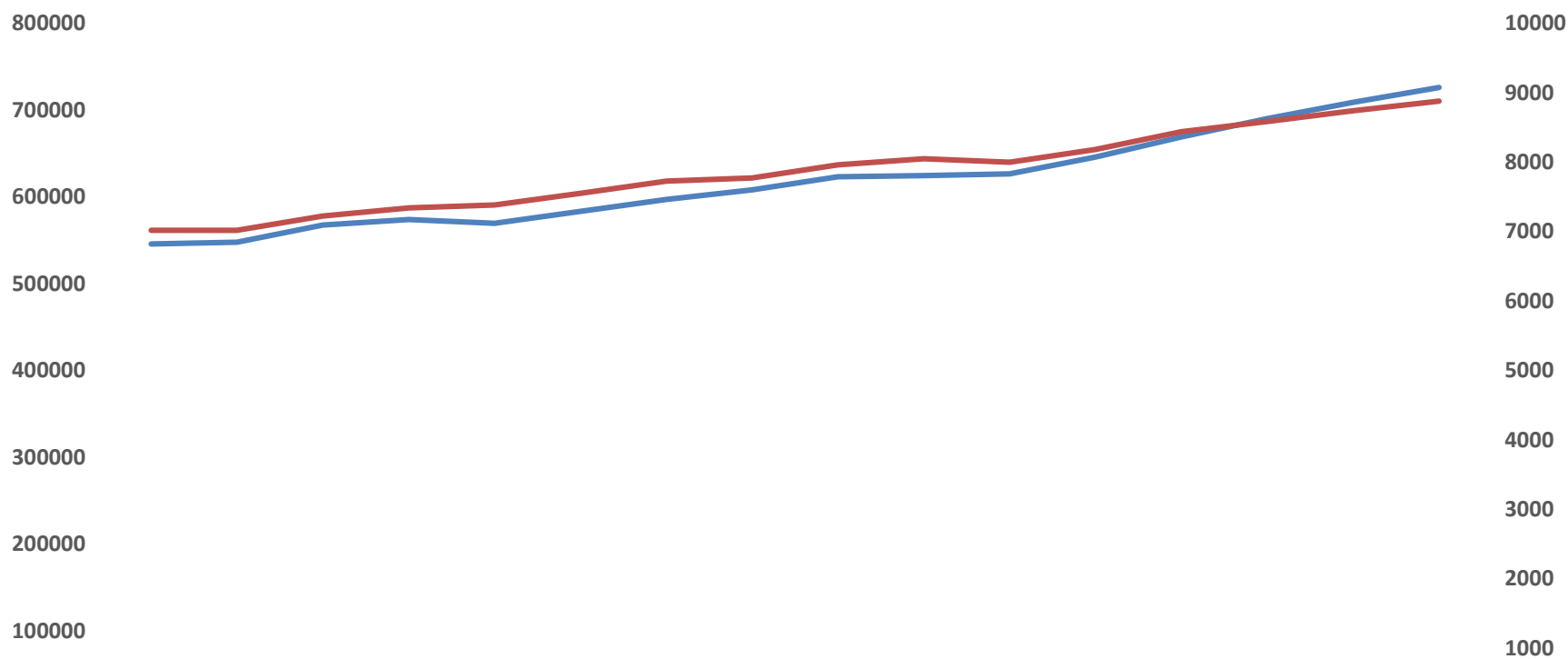
۱۴۸۷

قلع

۱۴۹۰۲.۵

گزارش روزانه سه شنبه ۲ اردیبهشت ۱۳۹۹

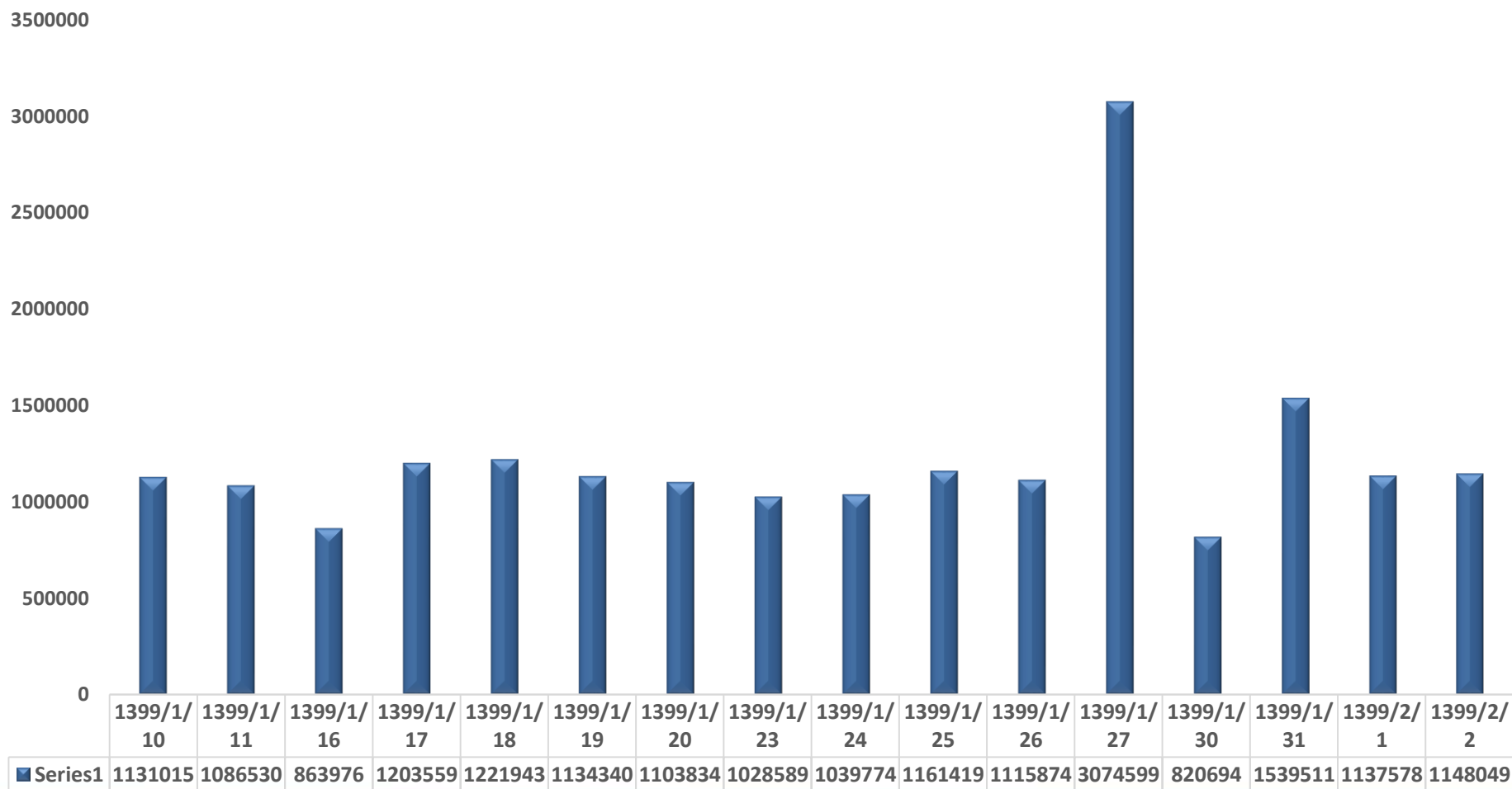
شاخص کل بورس — شاخص کل فرابورس



	1399/1 /10	1399/1 /11	1399/1 /16	1399/1 /17	1399/1 /18	1399/1 /19	1399/1 /20	1399/1 /23	1399/1 /24	1399/1 /25	1399/1 /26	1399/1 /27	1399/1 /30	1399/1 /31	1399/2 /1	1399/2 /2
شاخص کل بورس	545650	547658	567532	574020	569674	583344	597069	608124	623278	624543	626466	645763	668906	690074	708995	726148
شاخص کل فرابورس	7018.9	7020.3	7225	7342.13	7382.7	7552.11	7727.6	7771.65	7961.97	8046.97	7997.1	8183.56	8438.6	8583.2	8741.15	8876.45

گزارش روزانه سه شنبه ۲ اردیبهشت ۱۳۹۹

تعداد معاملات بورس



گزارش روزانه سه شنبه ۲ اردیبهشت ۱۳۹۹

ارزش معاملات بورس

120000000000000.00

100000000000000.00

80000000000000.00

60000000000000.00

40000000000000.00

20000000000000.00

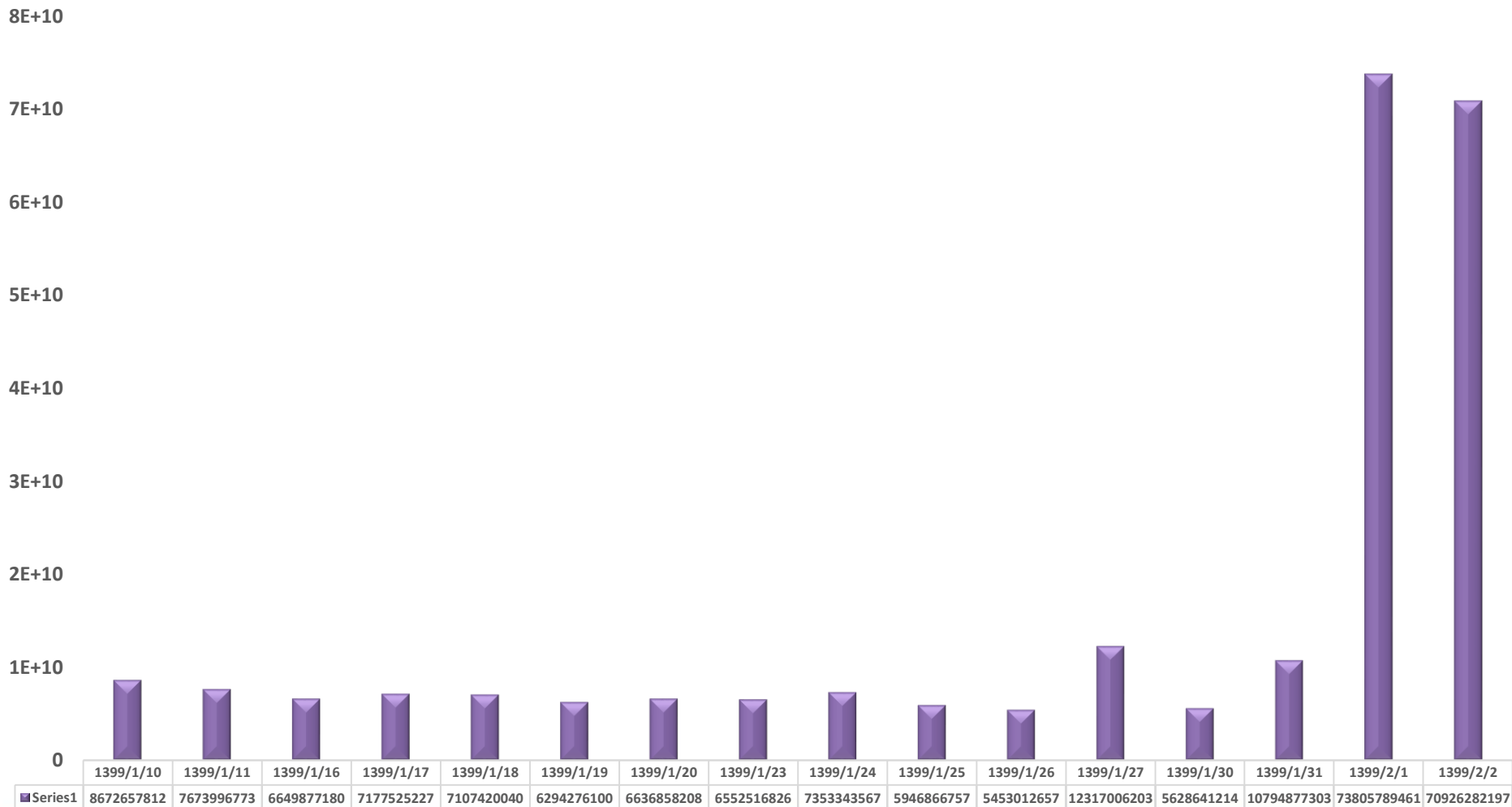
0.00

1399/1 /10	1399/1 /11	1399/1 /16	1399/1 /17	1399/1 /18	1399/1 /19	1399/1 /20	1399/1 /23	1399/1 /24	1399/1 /25	1399/1 /26	1399/1 /27	1399/1 /30	1399/1 /31	1399/2 /1	1399/2 /2
---------------	---------------	---------------	---------------	---------------	---------------	---------------	---------------	---------------	---------------	---------------	---------------	---------------	---------------	--------------	--------------

Series1	5822127	5364508	4858009	5426820	5820333	5374502	5760115	5596326	6254280	6112712	5137791	1087323	5991443	1005942	7750849	8218882
---------	---------	---------	---------	---------	---------	---------	---------	---------	---------	---------	---------	---------	---------	---------	---------	---------

گزارش روزانه سه شنبه ۲ اردیبهشت ۱۳۹۹

حجم معاملات بورس



فائزه شاهرودی / واحد سرمایه گذاری و آموزش



99.114

99.118

99.122