

کارگزاری بانک توسعه صادرات



مذاکره روزانه شنبه ۱۲ مهر ۱۳۹۹
@edbibroker

گزارش روزانه شنبه ۱۲ مهر ۱۳۹۹

✦ امروز شنبه مورخ ۹۹/۰۷/۱۲ بازار سرمایه با ۴۲۹۹۸ واحد افزایش به ۱۵۶۴۱۰۱ واحد رسید. گروه های فلزات

اساسی ، شیمیایی و خودرو برترین گروه های امروز ثبت شدند و رادیویی ، بانکها و فلزات اساسی بیشترین

درصد افزایش مثبت شاخص صنعت را به خود تعلق دادند.

✦ امروز بیش از ۶.۸ میلیارد سهام، حق تقدم و اوراق مالی در قالب ۱.۳ میلیون نوبت معامله و به ارزش ۶ هزار و

۹۳۷ میلیارد تومان داد و ستد شد.

✦ امروز وبصادر ، خگستر ، ثامید ، خسایا و وبملت بیشترین حجم معاملات بازار را از آن خود کردند و وبصادر ،

دی ، خگستر ، فولاد و فملی بیشترین ارزش معاملات بازار امروز را داشتند.

✦ در بازار فرابورس نیز بیش از ۱.۹ میلیارد سهام، حق تقدم و اوراق مالی در قالب ۵۸۸ هزار فقره معامله و به

ارزش ۳ هزار و ۸۴۲ میلیارد تومان داد و ستد شد.

گزارش روزانه شنبه ۱۲ مهر ۱۳۹۹

امروز **وسپهر**، **شصدف**، **شگویا**، **ریشمک**، **ذوب**، **شاروم**، **وبملت**، **چدن**، **فاسمین**، **ملت**، **سصوفی**، **نوری**، **شبهرن**، **تایرا**، **پارسان**، **حفاری** و تعداد دیگری از نمادها صف خرید بودند و **مرقام**، **سجام**، **زشریف**، **داراب**، **ولیز**، **سدور**، **قشکر**، **بمپنا**، **کرمان**، **ثنوسا**، **لکما**، **پلاسک** و تعداد زیاد دیگری صف فروش بازار بودند.

بیشترین افزایش قیمت را امروز **وسکرشا**، **وبانک**، **درازک**، **پاکشو**، **تکشا**، **کاوه** داشتند و بیشترین کاهش قیمت به **وبهمن**، **نمرینو**، **حتاید**، **خمهر**، **بکام**، **سشمال** و **قصفها** تعلق گرفت.

در گروه **فلزات اساسی** امروز تنها نمادهای **هرمز**، **ارفع**، **فخاس** منفی و کاهش قیمت داشتند و سایر نمادهای این گروه مثبت و اکثراً صف خرید بودند.

در گروه **شیمیایی** **شگویا**، **نوری**، **پارسان**، **شیران**، **جم پیلن**، **فارس**، **پاکشو**، **شوینده**، **ساینا**، **شکمر** مثبت و افزایش قیمت داشتند و **شکربن**، **کرماشا**، **شپترو**، **شسینا**، **شپلی**، **شپارس**، **شاراک**، **آریا** منفی و کاهش قیمت داشتند.

در گروه **خودرو** نمادهای **خگستر**، **خپارس**، **خودرو**، **خبهمن**، **خسایا**، **ختوقا**، **خدیزل** مثبت و افزایش قیمت داشتند و **ورنا**، **خرینگ**، **ختور**، **خمهر**، **خکار**، **خاذین** منفی و کاهش قیمت داشتند.

گزارش روزانه شنبه ۱۲ مهر ۱۳۹۹

* امروز (فایرا)(وبانک)(وسکاب)(دعبید)(غدام)(غبشهر)(قثابت) بازگشایی شدند و (غمارگ)(ورازی)(فزرین) متوقف شدند.

* در بازار جهانی در آخرین روز معاملاتی شاخص دلار به ۹۳.۹۰ رسید.

* هر گرم طلای ۱۸ عیار نیز امروز به ۱ میلیون و ۳۳۸ هزار تومان و سکه تمام بهار آزادی در بازار تهران امروز به ۱۴ میلیون و ۲۳۹ هزار تومان رسید.

گزارش روزانه شنبه ۱۲ مهر ۱۳۹۹

وضعیت شاخص

شاخص	مقدار	تغییر	درصد
شاخص کل	۱۵۶۴۱۰۱.۳۵	۴۲۹۹۸.۴۲	۲.۸۶
شاخص قیمت (وزنی-ارزشی)	۴۰۵۴۴۵.۴۶	۱۱۲۰۲.۴۲	۲.۸۴
شاخص آزاد شناور	۲۰۴۸۲۲۷.۱۰	۵۶۲۸۴.۳۳	۲.۸۳
شاخص بازار اول	۱۱۱۳۹۶۰.۰۷	۳۸۵۳۰.۴۹	۳.۵۸
شاخص بازار دوم	۳۱۹۲۴۳۶.۰۹	۵۷۱۴۹.۹۹	۱.۸۲

گزارش روزانه شنبه ۱۲ مهر ۱۳۹۹

خلاصه بازار بورس

درصد تغییر	مقدار	حجم معاملات / میلیارد
۱۷۷	۷.۰۱۶	ارزش معاملات / میلیارد
۲۱۴	۷۰۰۳۱.۹۵۸	تعداد معاملات
۴۰۰	۱.۳۶۱	

خلاصه بازار فرابورس

درصد تغییر	مقدار	حجم معاملات / میلیارد
۸۰	۱.۹۲۵	ارزش معاملات / میلیارد
۴۵	۳۸۴۰۸.۲۲۶	تعداد معاملات
۶۵	۵۸۸۲۷۰	

گزارش روزانه شنبه ۱۲ مهر ۱۳۹۹

برترین گروه های صنعت

واحد	حجم معاملات	
میلیون	۳۷۱.۲۷۷	فلزات اساسی
میلیون	۲۷۱.۷۰۶	شیمیایی
میلیارد	۱.۵۳۶	خودرو
میلیارد	۱.۶۸۴	بانکها
میلیون	۱۴۰.۴۹۱	فرآورده نفتی
میلیون	۹۹۷.۳۴۶	انبوه سازی
میلیون	۱۳۰.۷۷۱	کانه فلزی

گزارش روزانه شنبه ۱۲ مهر ۱۳۹۹

تأثیر در شاخص بورس

نماد	تأثیر	قیمت پایانی
فولاد	۴۳۹۰.۰۲	۱۸۷۱۰
فملی	۳۵۰۴.۸۹	۳۰۰۳۰
فارس	۳۴۳۳.۹	۳۰۸۶۰
کگل	۱۹۷۸.۱۸	۲۳۷۵۰
تاپیکو	۱۵۸۱.۸۸	۲۲۹۴۰
شپنا	۱۴۲۳.۸۱	۲۴۳۶۰
وغدیر	۱۳۹۷.۴۹	۱۶۶۵۰

تأثیر در شاخص فرابورس

نماد	تأثیر	قیمت پایانی
میدکو	۴۶.۰۱	۲۰۵۲۷
بپاس	۳۹.۷۸	۶۲۵۶۴
شگویا	۲۶.۹۶	۱۷۸۳۹
صبا	۲۳.۷۱	۱۱۴۵۵
کگهر	۲۳.۳۶	۴۶۹۷۳
ذوب	۲۰.۸۴	۵۲۴۴
مارون	۲۰.۱۱	۱۵۱۶۷۷

گزارش روزانه شنبه ۱۲ مهر ۱۳۹۹

درصد تغییرات شاخص گروه ها نسبت به روز گذشته

۲.۸۹	خودرو	۱	غذایی بجز قند و شکر
۴.۳۵	بانکها	۱.۱۵	رایانه
۱.۵۴	سرمایه گذاری ها	۲.۹۰	زراعت
۰.۰۹	انبوه سازی	۱.۳۴	لاستیک
۱.۳۶	سیمان	۳.۲۶	فرآورده نفتی
۱.۰۷	کاشی و سرامیک	۳.۷۲	کانه فلزی
۱.۶۰	مواد دارویی	۰.۷۰	محصولات کاغذی
۲.۷۸	شیمیایی	۴.۱۹	فلزات اساسی
۱.۵۴	قند و شکر	۰	حمل و نقل

گزارش روزانه شنبه ۱۲ مهر ۱۳۹۹

آخرین قیمت فلزات جهانی

نفت برنت

۳۹.۱۹

روی

۲۳۱۳.۸

انس جهانی

۱۸۹۸

سرب

۱۷۷۲.۳

مس

۶۵۴۵

نیکل

۱۴۳۳۰

آلومینیوم

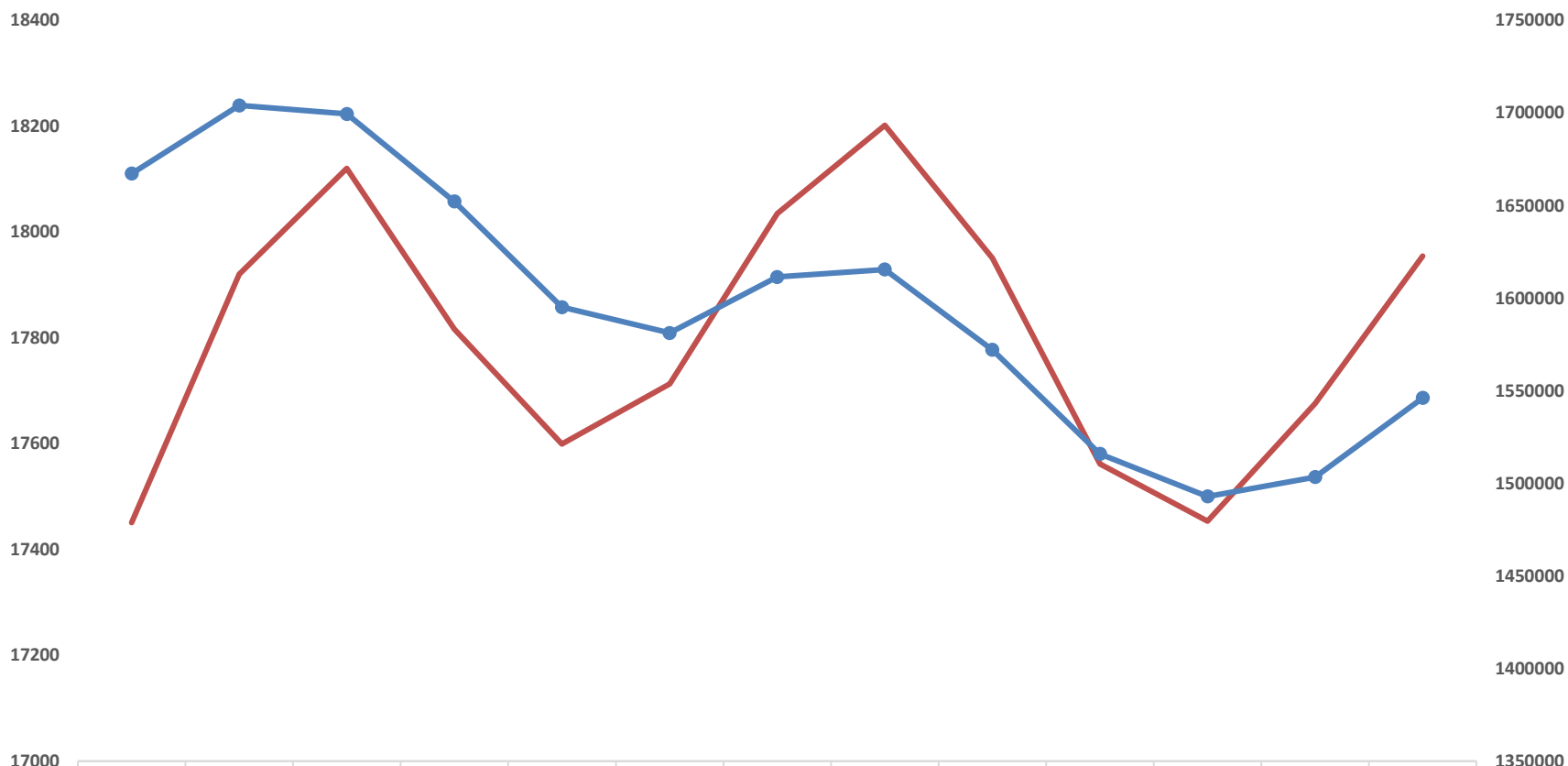
۱۷۶۰

قلع

۱۷۸۶۰

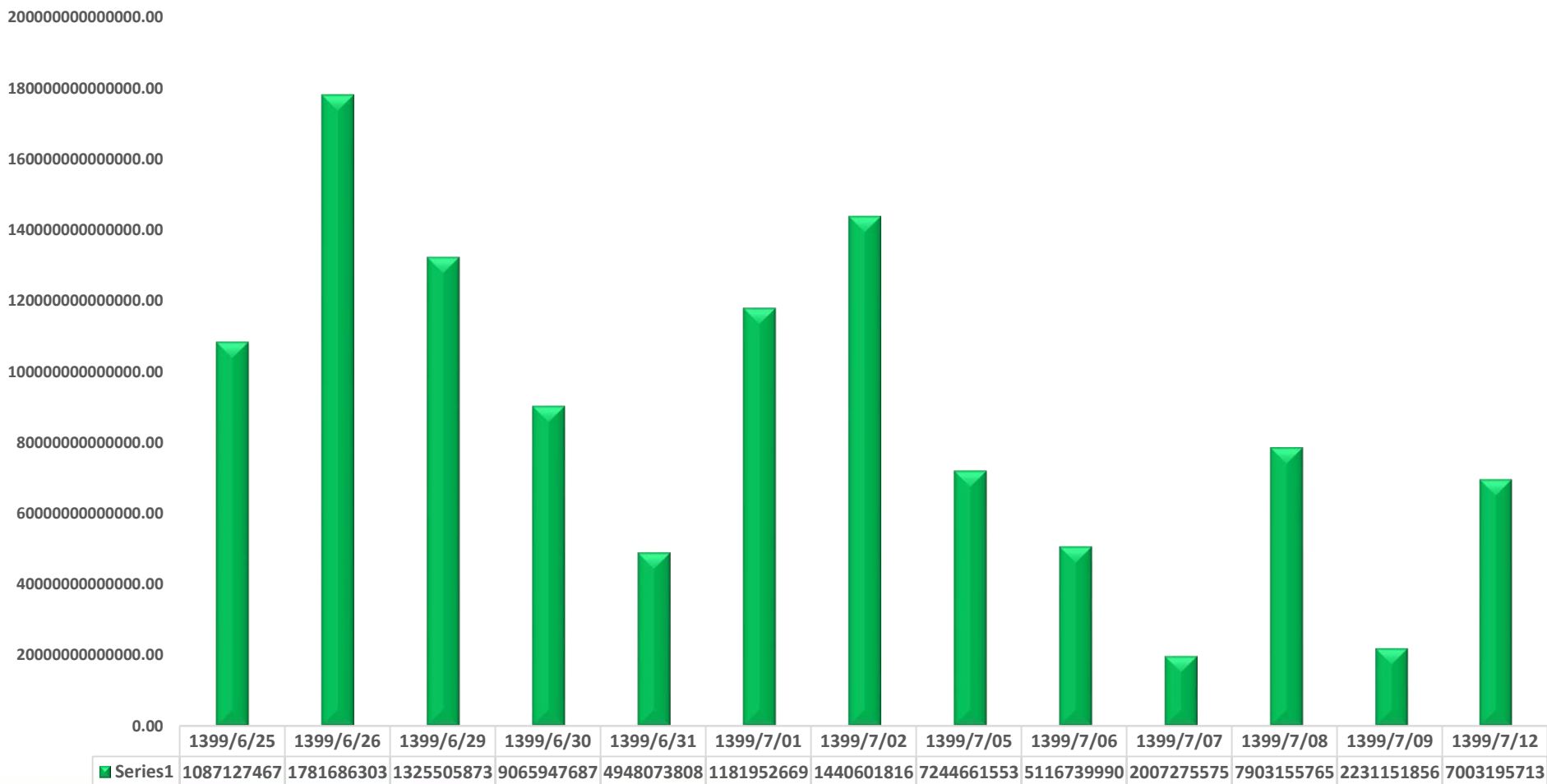
گزارش روزانه شنبه ۱۲ مهر ۱۳۹۹

شاخص کل بورس — شاخص کل فرابورس



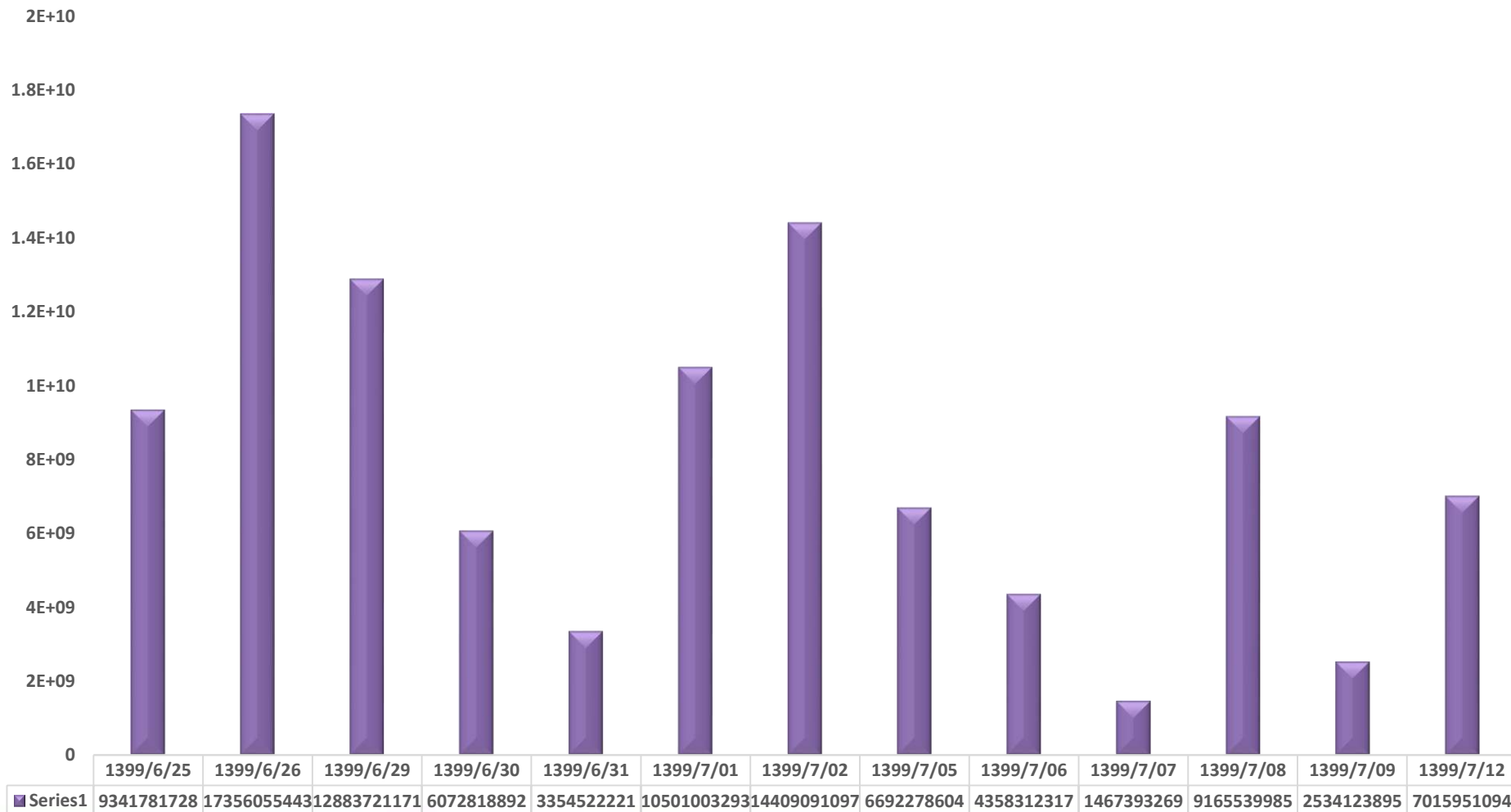
گزارش روزانه شنبه ۱۲ مهر ۱۳۹۹

ارزش معاملات بورس



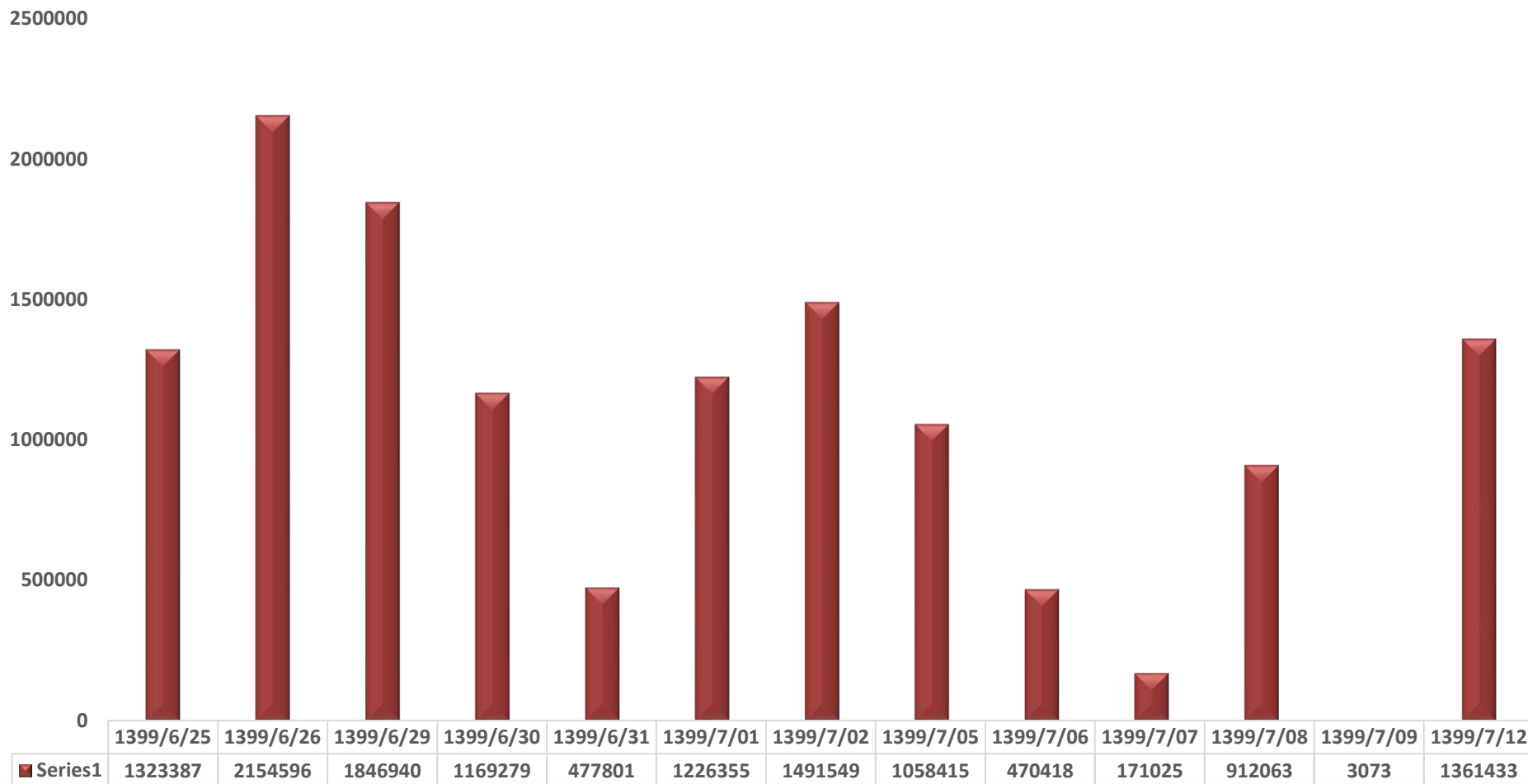
گزارش روزانه شنبه ۱۲ مهر ۱۳۹۹

حجم معاملات بورس



گزارش روزانه شنبه ۱۲ مهر ۱۳۹۹

تعداد معاملات بورس



فائزه شاهرودی / واحد سرمایه گذاری و آموزش



99.114
99.110
99.106