

کارگزاری بانک توسعه صادرات



میزارش روزانه سه شنبه ۱۳ خرداد ۱۳۹۹
@edbibroker

گزارش روزانه سه شنبه ۱۳ خرداد ۱۳۹۹

✦ امروز سه شنبه مورخ ۹۹/۰۳/۱۳ بازار سرمایه با ۴۰۷۶۹ واحد افزایش به ۱۰۴۰۲۳۴ واحد رسید. گروه های خودرو، بانکها و شیمیایی برترین گروه های امروز ثبت شدند و حمل و نقل، فرآورده نفتی و محصولات چرمی بیشترین درصد افزایش مثبت شاخص صنعت را به خود تعلق دادند.

✦ امروز ۱۱ میلیارد سهام حق تقدم و اوراق مالی در قالب ۱.۳ میلیون نوبت معامله و به ارزش ۹ هزار و ۹۰۸ میلیارد تومان مورد داد و ستد قرار گرفت و خودرو، خسایا، تجارت، خگستر و وبصادر بیشترین حجم معاملات بازار را از آن خود کردند و وسایا، وبملت، شبندر، وسدید و خگستر بیشترین ارزش معاملات بازار امروز را داشتند.

✦ در بازار فرابورس نیز بیش از ۲.۶ میلیارد سهام حق تقدم و اوراق مالی در قالب ۵۶۷ هزار نوبت معامله و به ارزش ۹۱۷۱ میلیارد تومان انجام شد.

گزارش روزانه سه شنبه ۱۳ خرداد ۱۳۹۹

امروز البرز ، وبملت ، ومعادن ، دی ، زگلدشت ، وپاسار ، خودرو ، کیمیا ، قرن ، ذوب ، فخوز ، مداران ، فروی ، شرانل و تعداد دیگری از نمادها صف خرید بودند و سفارود ، کهرام ، ولراز ، خاهن ، قپیرا ، معیار ، شزنگ ، پکویر ، غگلیا و گشان صفهای فروش بازار بودند.

بیشترین افزایش قیمت را امروز شبندر ، حکشتی ، وایران ، شگل ، وغدیر و وپست داشتند و بیشترین کاهش قیمت به فسیا ، خاهن ، غشصفا ، پکرمان ، غشان و تفارس تعلق گرفت.

در گروه خودرو امروز خمهر ، خبهمن ، خودرو ، خپارس ، حکمک ، خزر و خکار مثبت و صف خرید بودند اما خاهن ، خنصیر ، خموتور ، خدیزل ، خاور و خلنت منفی و کاهش قیمت داشتند.

در گروه بانکها تمام نمادها مثبت و افزایش قیمت داشتند.

در گروه شیمیایی تمام نمادها بجز سفارا و شکبیر مثبت و رشد قیمت داشتند.

گزارش روزانه سه شنبه ۱۳ خرداد ۱۳۹۹

* امروز (وایران)(حکشتی)(غمارگ)(تتوسا) بازگشایی شدند و (سمگا)(وسدید)(فلات) متوقف شدند.

* در بازار جهانی امروز شاخص دلار به ۹۷.۵۶ رسید.

* هر گرم طلای ۱۸ عیار نیز امروز به ۷۲۸ هزار و ۶۰۰ تومان و سکه تمام بهار آزادی در بازار تهران امروز به ۷ میلیون و ۲۰۰ هزار تومان رسید.

گزارش روزانه سه شنبه ۱۳ خرداد ۱۳۹۹

وضعیت شاخص

شاخص	مقدار	تغییر	درصد
شاخص کل	۱۰۴۰۲۳۴.۵۸	۴۰۷۶۹.۰۶	۴.۱۵
شاخص قیمت (وزنی-ارزشی)	۲۷۳۱۳۳.۷۳	۱۰۷۳۲.۹۸	۴.۰۹
شاخص آزاد شناور	۱۳۷۳۱۲۳.۲۳	۵۰۹۶۷.۷۷	۳.۸۵
شاخص بازار اول	۷۵۹۳۰۹.۵۶	۳۱۰۹۷.۵۷	۴.۲۷
شاخص بازار دوم	۲۰۵۱۴۱۰.۳۱	۷۵۳۷۹.۶۴	۳.۸۱

گزارش روزانه سه شنبه ۱۳ خرداد ۱۳۹۹

خلاصه بازار بورس

درصد تغییر	مقدار	حجم معاملات / میلیارد
۹	۱۰.۹۵۲	ارزش معاملات / میلیارد
۳۷	۹۹۲۱۶.۷۶۳	تعداد معاملات
۲۱	۱.۳۲۹	

خلاصه بازار فرابورس

درصد تغییر	مقدار	حجم معاملات / میلیارد
۸	۲.۶۴۲	ارزش معاملات / میلیارد
۱۶۸	۹۱۷۹۷.۳۲۱	تعداد معاملات
۶	۵۷۰۹۰۷	

گزارش روزانه سه شنبه ۱۳ خرداد ۱۳۹۹

برترین گروه های صنعت

واحد	حجم معاملات	خودرو
میلیارد	۴.۶۰۰	بانکها
میلیارد	۲.۱۰۴	شیمیایی
میلیون	۲۸۲.۱۹۵	سرمایه گذاری ها
میلیون	۷۷۱.۴۴۵	فلزات اساسی
میلیون	۵۰۳.۳۹۱	فرآورده نفتی
میلیون	۲۳۲.۱۱۳	غذایی
میلیون	۳۲۶.۹۹۲	بجز قند

گزارش روزانه سه شنبه ۱۳ خرداد ۱۳۹۹

تأثیر در شاخص بورس

نماد	تأثیر	قیمت پایانی
فارس	۲۶۶۳.۸۸	۱۵۷۶۴
شبندر	۲۵۷۵.۵۴	۲۰۵۷۸
فولاد	۲۴۳۰.۴۵	۹۶۲۶
حکشتی	۲۲۴۹	۲۷۴۰۳
فملی	۱۷۹۸.۵۱	۱۴۷۳۹
شستا	۱۴۹۳.۶۲	۱۶۲۱۵
کگل	۱۲۸۳.۹	۱۴۵۰۴

تأثیر در شاخص فرابورس

نماد	تأثیر	قیمت پایانی
کگهر	۴۵.۰۱	۵۲۲۷۸
آریا	۲۳.۹۵	۷۲۲۳۰
ذوب	۲۳.۹۲	۵۹۴۲
صبا	۱۹.۹۷	۲۲۹۷۲
مارون	۱۹.۳	۸۶۴۷۶
زاگرس	۱۶.۱۶	۱۱۹۰۴۳
شگویا	۱۴.۴۲	۱۱۱۸۸

گزارش روزانه سه شنبه ۱۳ خرداد ۱۳۹۹

درصد تغییرات شاخص گروه ها نسبت به روز گذشته

۲.۷۷	خودرو	۲.۸۱	غذایی بجز قند و شکر
۳.۵۲	بانکها	۴.۱۲	رایانه
۲.۷۹	سرمایه گذاری ها	۴.۰۲	زراعت
۱.۵۸	انبوه سازی	۲.۰۳	لاستیک
۳.۳۳	سیمان	۶.۶۴	فرآورده نفتی
۲.۹۲	کاشی و سرامیک	۴.۳۸	کانه فلزی
۲.۶۵	مواد دارویی	۰	محصولات کاغذی
۳.۶۱	شیمیایی	۴.۳۶	فلزات اساسی
۱.۶۰	قند و شکر	۰	حمل و نقل

گزارش روزانه سه شنبه ۱۳ خرداد ۱۳۹۹

آخرین قیمت فلزات جهانی

نفت برنت

۳۹.۲۴

روی

۲۰۳۵.۲۵

انس جهانی

۱۷۳۹

سرب

۱۶۷۶.۳

مس

۵۴۸۹

نیکل

۱۲۷۹۷.۵

آلومینیوم

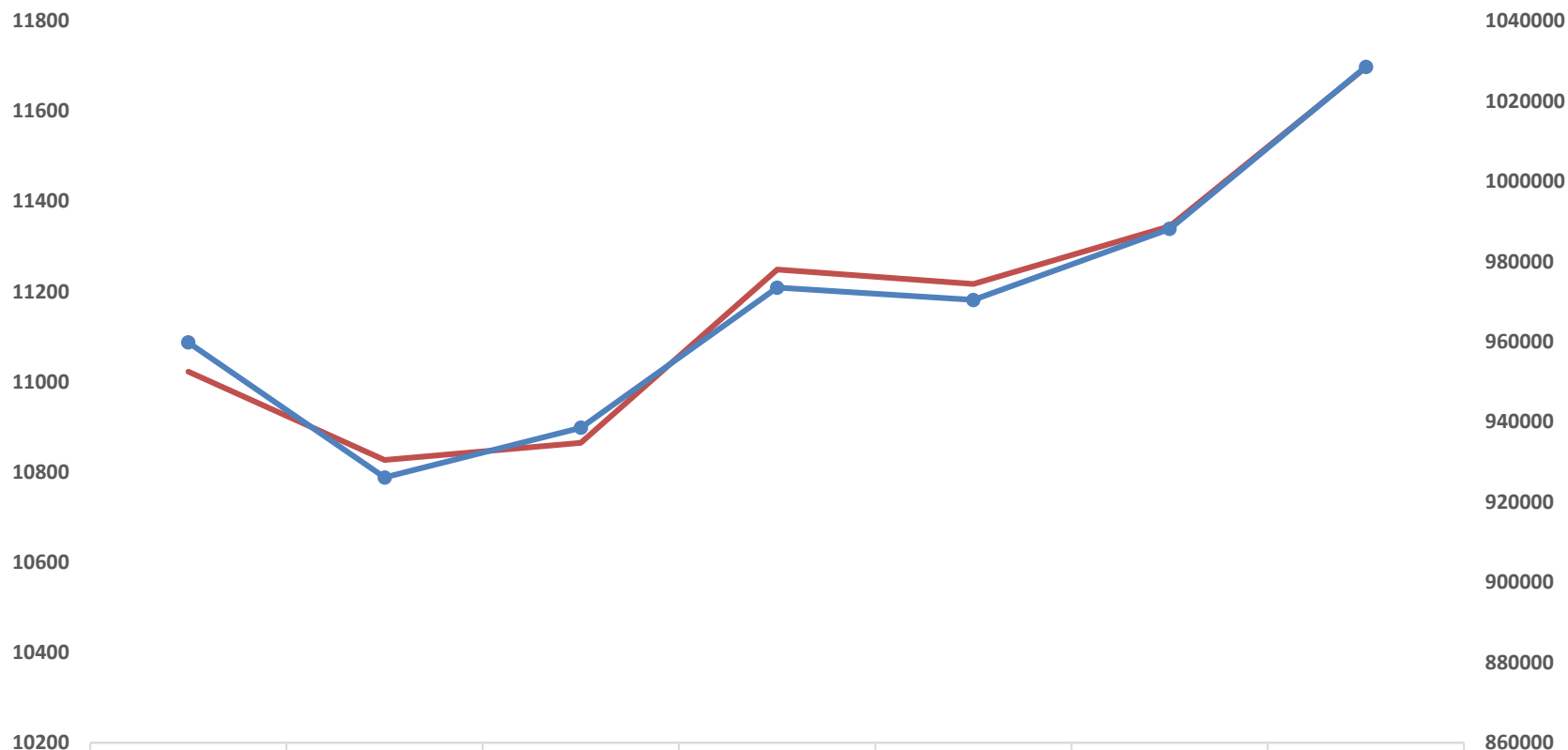
۱۵۳۰.۵

قلع

۱۵۸۰.۵

گزارش روزانه سه شنبه ۱۳ خرداد ۱۳۹۹

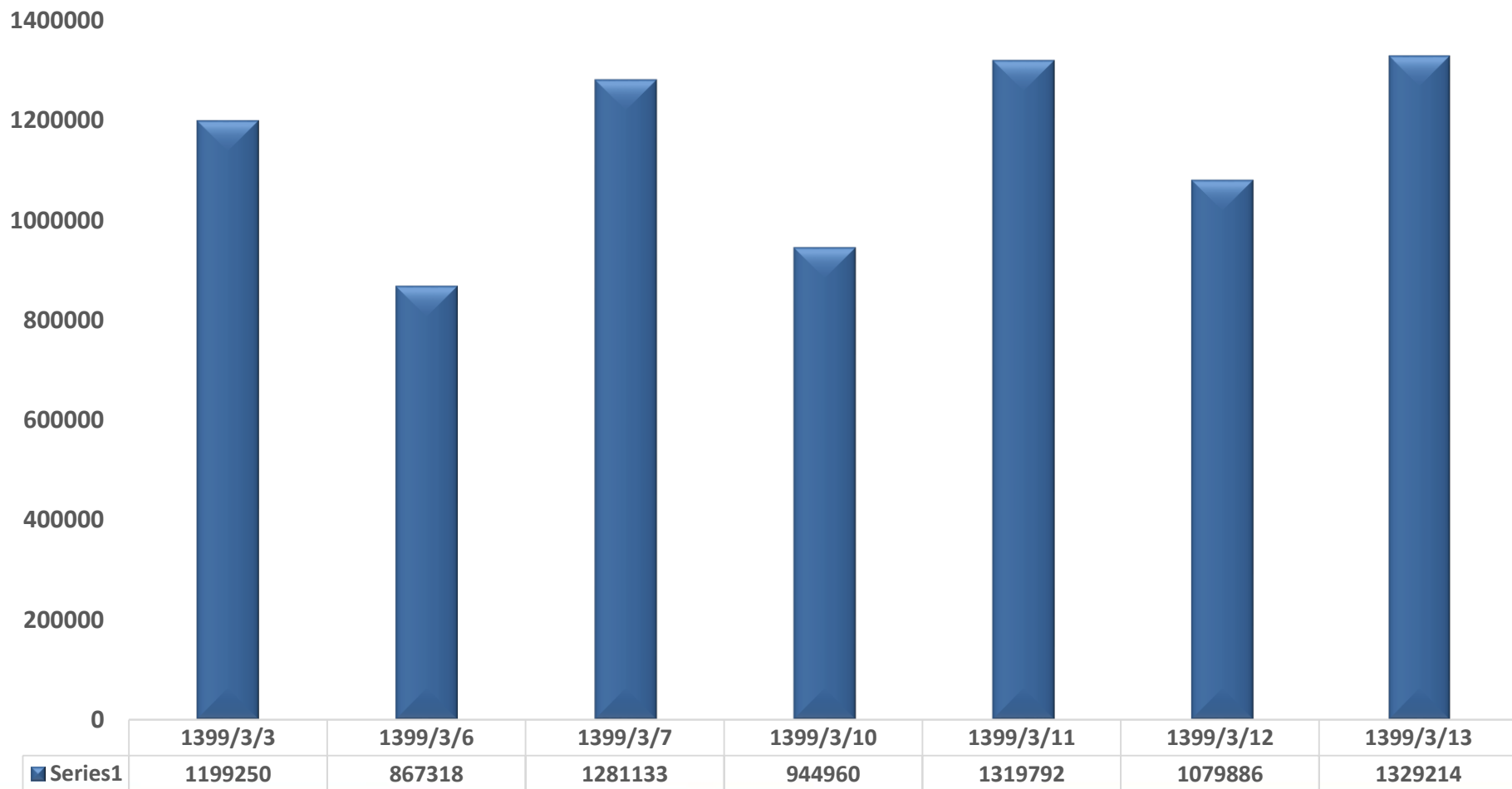
شاخص کل بورس — شاخص کل فرابورس



	1399/3/3	1399/3/6	1399/3/7	1399/3/10	1399/3/11	1399/3/12	1399/3/13
شاخص کل فرابورس	11022.6	10827	10864.5	11248.7	11217	11344.9	11696.89
شاخص کل بورس	959840.5	926132.7	938549.7	973495.2	970411.2	988120.8	1028537.73

گزارش روزانه سه شنبه ۱۳ خرداد ۱۳۹۹

تعداد معاملات بورس



گزارش روزانه سه شنبه ۱۳ خرداد ۱۳۹۹

ارزش معاملات بورس

7000000000000000.00

6000000000000000.00

5000000000000000.00

4000000000000000.00

3000000000000000.00

2000000000000000.00

1000000000000000.00

0.00

	1399/3/3	1399/3/6	1399/3/7	1399/3/10	1399/3/11	1399/3/12	1399/3/13
Series1	81933560284655.	63297140740187.	85177106846710.	619212906984950	92255395972408.	69477633776584.	99216762650989.

گزارش روزانه سه شنبه ۱۳ خرداد ۱۳۹۹

حجم معاملات بورس

8E+10

7E+10

6E+10

5E+10

4E+10

3E+10

2E+10

1E+10

0

1399/3/3

1399/3/6

1399/3/7

1399/3/10

1399/3/11

1399/3/12

1399/3/13

Series1

11488503940

7409584596

12922692089

75475478656

12271026030

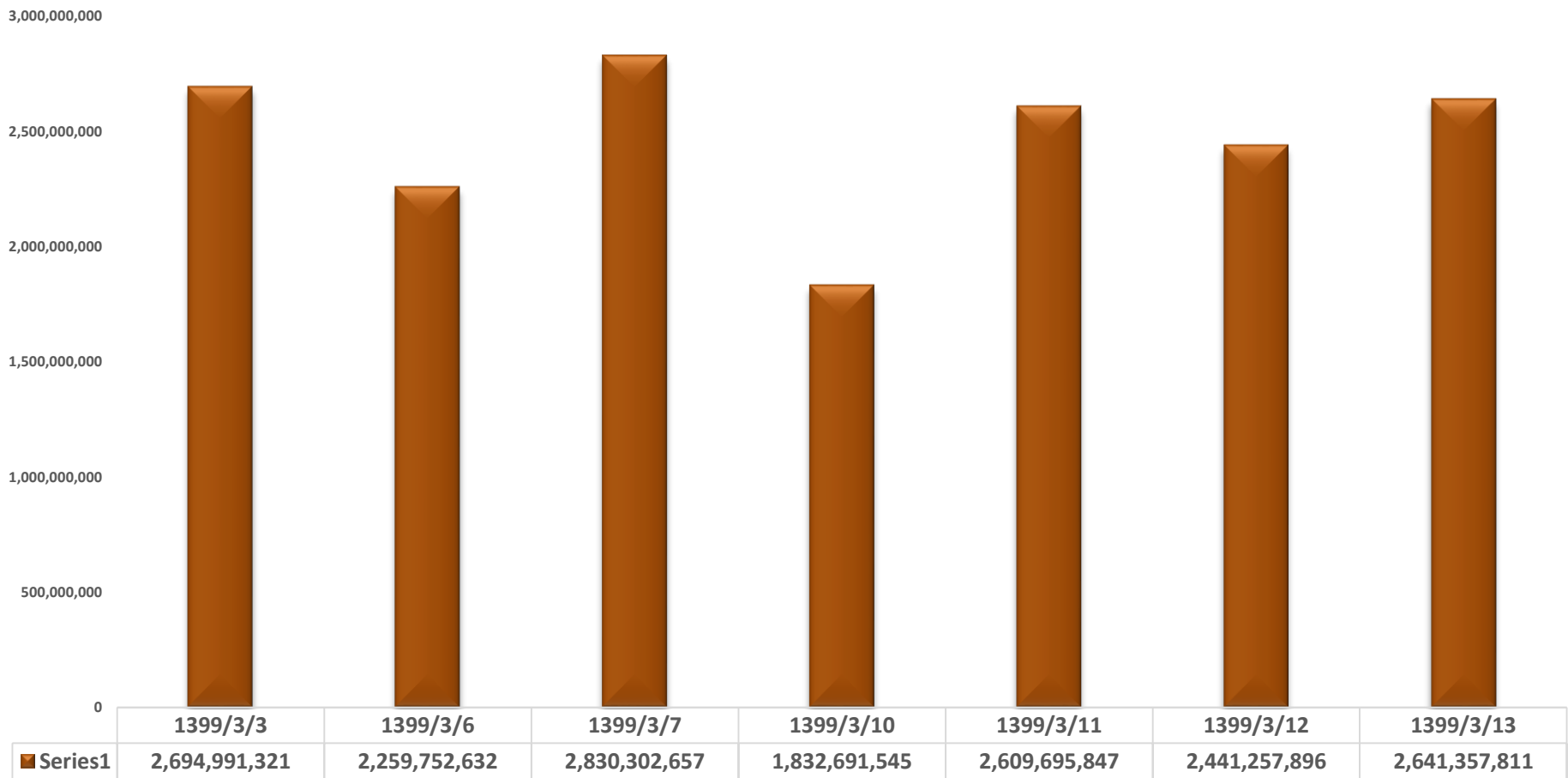
9790559865

10951542873

@edbibroker

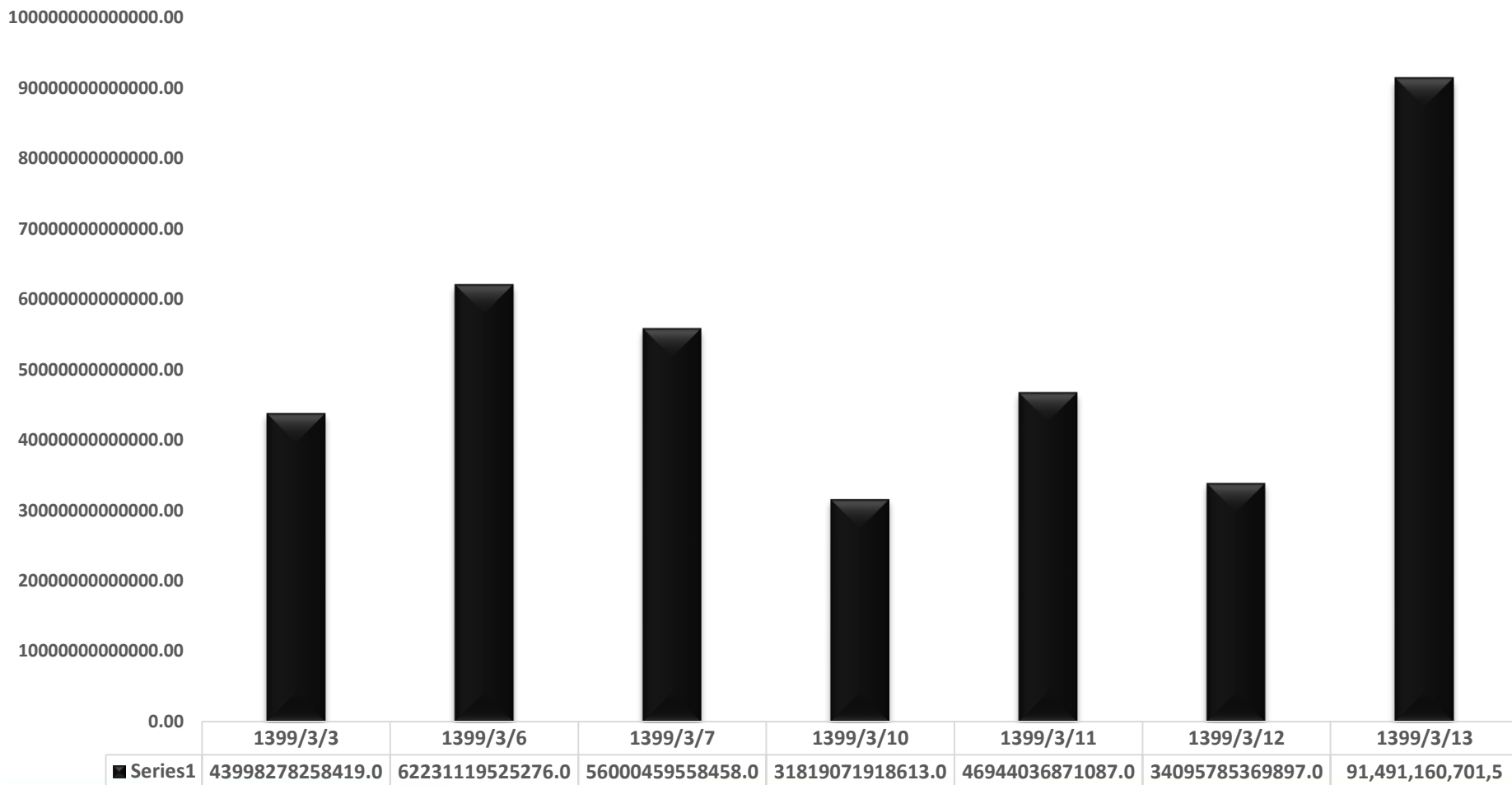
گزارش روزانه سه شنبه ۱۳ خرداد ۱۳۹۹

حجم معاملات فرابورس



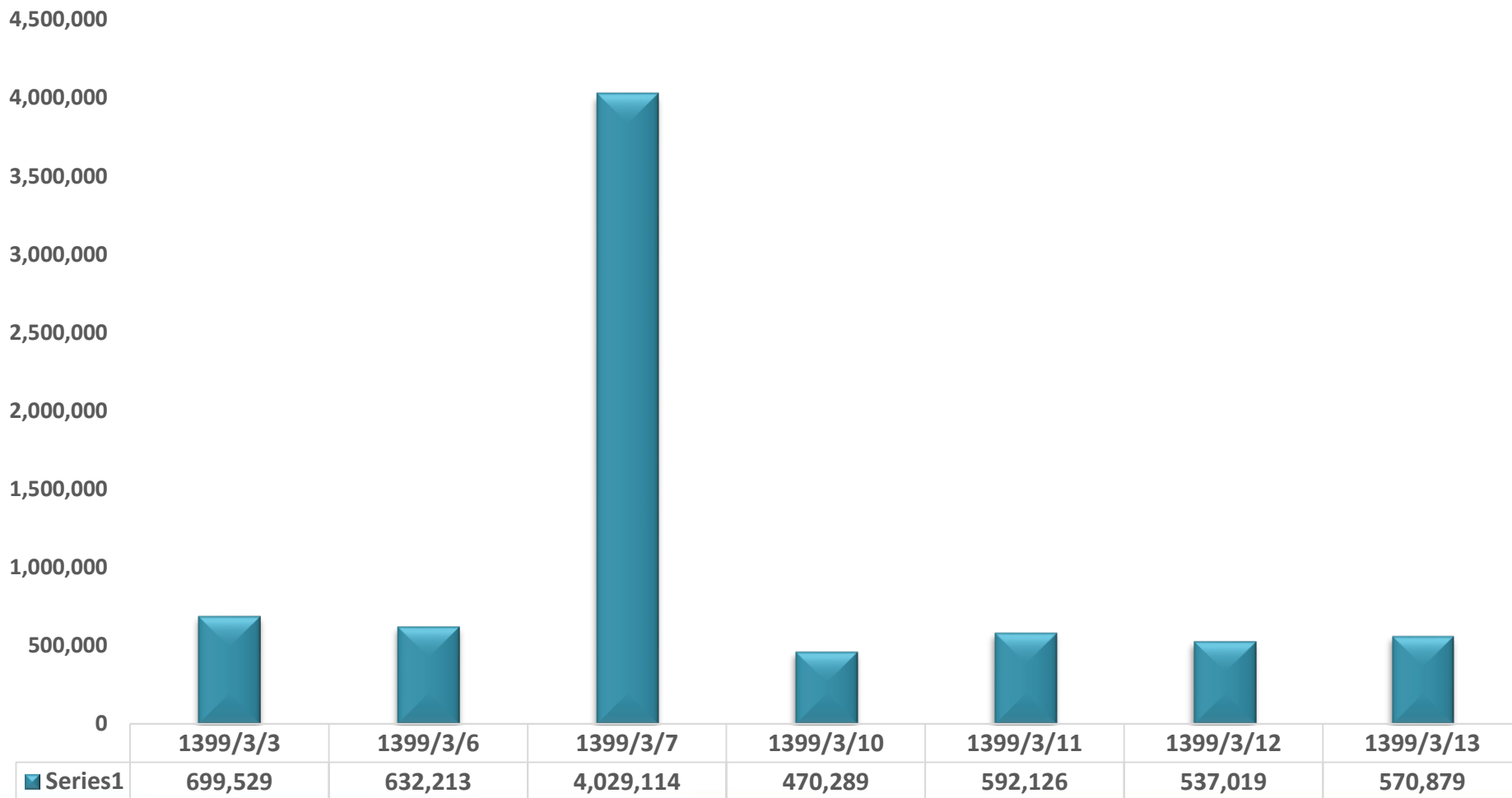
گزارش روزانه سه شنبه ۱۳ خرداد ۱۳۹۹

ارزش معاملات فرابورس



گزارش روزانه سه شنبه ۱۳ خرداد ۱۳۹۹

تعداد معاملات فرابورس



فائزه شاهرودی / واحد سرمایه گذاری و آموزش



99.114

99.118

99.122