

# کارگزاری بانک توسعه صادرات



مشارکت روزانه سه شنبه ۲۶ فروردین ۱۳۹۹  
@edbibroker

# گزارش روزانه سه شنبه ۲۶ فروردین ۱۳۹۹

✦ امروز سه شنبه مورخ ۹۹/۰۱/۲۶ بازار سرمایه با ۱۸۹۲ واحد افزایش به ۶۳۴۴۶۳ واحد رسید. گروه های شیمیایی ، غذایی بجزقند و فلزات اساسی برترین گروه های امروز ثبت شدند و رادیویی ، محصولات چرمی و سایر معادن بیشترین درصد افزایش مثبت شاخص صنعت را به خود تعلق دادند.

✦ امروز تعداد ۵ میلیارد و ۵۴۵ میلیون سهم و حق تقدم به ارزش ۵ هزار و ۲۴۲ میلیارد تومان در یک میلیون و ۱۱۰ هزار نوبت مورد داد و ستد قرار گرفت و تجارت ، وبصادر ، ذوب ، تاپیکو و بجهرم بیشترین حجم معاملات بازار را از آن خود کردند و شساخت ، غسالم ، رانفور ، حکشتی و بکام بیشترین ارزش معاملات بازار امروز را داشتند.

✦ در بازار فرابورس نیز تعداد ۲ میلیارد و ۵۴۵ میلیون ورقه به ارزش ۳۴۱۵ میلیارد تومان در ۷۸۹ هزار نوبت انجام شد.

# گزارش روزانه سه شنبه ۲۶ فروردین ۱۳۹۹

امروز پاسا ، رانفور ، خزر ، رنیک ، لکما ، کچاد ، بموتو ، فاسمین ، کقزوی ، سرچشمه ، چدن ، ملت ، حکمک ، کپشیر ، فاذر و تعداد دیگری از نمادها صف خرید بودند و داراب ، افرا ، ثنوسا ، سائرا ، معیار ، بورس ، تپکو ، نتران ، شلعب و تعداد دیگری از نمادها صف فروش بودند.

بیشترین کاهش قیمت امروز به فلوله ، دارو ، کلوند ، شبریز ، ولیز تعلق گرفت و بیشترین افزایش قیمت را ولغدر ، فاذر ، فارس ، مرقام و همراه داشتند.

در گروه شیمیایی امروز تاپیکو ، فارس ، پترول ، جم ، جم پیلن ، شفن ، مارون ، شصدف ، شتوکا مثبت و رشد قیمتی داشتند و شکلر ، شگویا ، قرن ، شپاکسا و شلعب منفی و کاهش قیمت داشتند.

در گروه غذایی بجز قند غسالم ، غشه‌داب ، غپینو ، غگلپا ، غدام ، غبه‌نوش ، غپآذر مثبت و افزایش قیمت داشتند اما غفارس ، غگل ، غگلستا ، غاذر بهپاک منفی و افت قیمت داشتند.

در گروه فلزات اساسی ، کیمیا ، کویر ، فزرین ، ارفع ، فاسمین ، کاوه ، فسازان ، فباهنر ، وسدید ، فنوال مثبت و رشد قیمتی داشتند و فجر ، ذوب ، فروس ، فلوله ، فسپا ، فروی ، زنگان منفی گروه فلزات بودند.

## گزارش روزانه سه شنبه ۲۶ فرودین ۱۳۹۹

\* امروز (دلما) (همراه) (وپترو) (خمهر) بازگشایی شدند و (قشکر) (چدن) متوقف شدند.

\* در بازار جهانی امروز شاخص دلار به ۹۹.۱۱ رسید.

\* هر گرم طلای ۱۸ عیار نیز امروز به ۶۴۰ هزار و ۲۰۰ تومان و سکه تمام بهار آزادی در بازار تهران امروز به ۶ میلیون و ۲۵۰ هزار تومان رسید.

# گزارش روزانه سه شنبه ۲۶ فروردین ۱۳۹۹

## وضعیت شاخص

شاخص	مقدار	تغییر	درصد
شاخص کل	۶۳۴۴۶۳.۴۴	۱۸۹۲.۲	۰.۳۱
شاخص قیمت (وزنی-ارزشی)	۱۶۶۹۳۷.۶۹	۵۱۶.۴۱	۰.۳۱
شاخص آزاد شناور	۷۹۵۲۳۶.۹۹	۳۰۱۲.۵۹	۰.۳۸
شاخص بازار اول	۴۳۹۳۰۶.۹۷	۱۰۰۴.۷۹	۰.۲۳
شاخص بازار دوم	۱۳۴۵۶۴۲.۷۱	۱۴۶۷۶.۵۶	۱.۱۰

# گزارش روزانه سه شنبه ۲۶ فروردین ۱۳۹۹

## خلاصه بازار بورس

درصد تغییر	مقدار	حجم معاملات / میلیارد
۹	۵.۵۵۶	ارزش معاملات / میلیارد
۱۶	۵۲۵۰۳.۳۱۱	تعداد معاملات
۴	۱.۱۲۲	

## خلاصه بازار فرابورس

درصد تغییر	مقدار	حجم معاملات / میلیارد
۲	۷.۳۴۵	ارزش معاملات / میلیارد
۳	۳۷۷۲۵.۲۷۱	تعداد معاملات
۳۶	۷۹۶۴۳۸	



# گزارش روزانه سه شنبه ۲۶ فروردین ۱۳۹۹

## برترین گروه های صنعت

واحد	حجم معاملات	شیمیایی
میلیون	۵۲۲.۷۳۲	غذایی بجز قند
میلیون	۲۱۶.۷۳۵	فلزات اساسی
میلیون	۳۰۶.۹۸۸	بانکها
میلیارد	۱.۷۹۳	سرمایه گذاری ها
میلیون	۴۶۱.۵۲۹	فرآورده نفتی
میلیون	۲۶۸.۰۸۶	رایانه
میلیون	۹۶.۶۷۰	

# گزارش روزانه سه شنبه ۲۶ فروردین ۱۳۹۹

## تأثیر در شاخص بورس

نماد	تأثیر	قیمت پایانی
فارس	۲۹۳۵.۴۸	۱۰۱۰۵
همراه	۷۱۷.۱۷	۲۶۳۹۸
کگل	۶۵۷.۲۳	۱۳۰۹۴
اخابر	۵۳۸.۹۳	۸۸۱۳
کچاد	۵۰۴.۵۹	۸۶۹۶
فولاد	۴۵۷.۸۷	۵۴۴۳
تاپیکو	۴۲۶.۲۸	۶۱۳۲

## تأثیر در شاخص فرابورس

نماد	تأثیر	قیمت پایانی
شگویا	۱۶.۸۵	۸۴۲۵
صبا	۱۵.۹۶	۱۴۰۷۷
مارون	۱۳.۷۹	۶۳۹۹۸
ذوب	۱۲.۸۹	۳۳۸۱
زاگرس	۱۰.۳۴	۸۲۶۷۹
ومهان	۸.۵۷	۱۱۳۸۶
فرابورس	۷.۷۷	۷۶۴۳۱



# گزارش روزانه سه شنبه ۲۶ فروردین ۱۳۹۹

## درصد تغییرات شاخص گروه ها نسبت به روز گذشته

۰.۲۳	خودرو	۰.۴۴	غذایی بجز قندوشکر
۰.۴۰	بانکها	۱.۴۵	رایانه
۰.۸۴	سرمایه گذاری ها	۲.۰۶	زراعت
۱.۸۷	انبوه سازی	۰.۷۳	لاستیک
۰.۲۹	سیمان	۳.۲۹	فرآورده نفتی
۲.۶۶	کاشی وسرامیک	۲.۲۲	کانه فلزی
۳.۲۷	مواد دارویی	۱.۵۷	محصولات کاغذی
۱.۷۶	شیمیایی	۰.۸۳	فلزات اساسی
۱.۰۷	قندوشکر		

# گزارش روزانه سه شنبه ۲۶ فروردین ۱۳۹۹

## آخرین قیمت فلزات جهانی

نفت برنت

۳۱.۶۷

روی

۱۹۲۰

انس جهانی

۱۷۲۱.۴۷

سرب

۱۷۱۰

مس

۵۱۵۰.۲۵

نیکل

۱۱۸۲۵

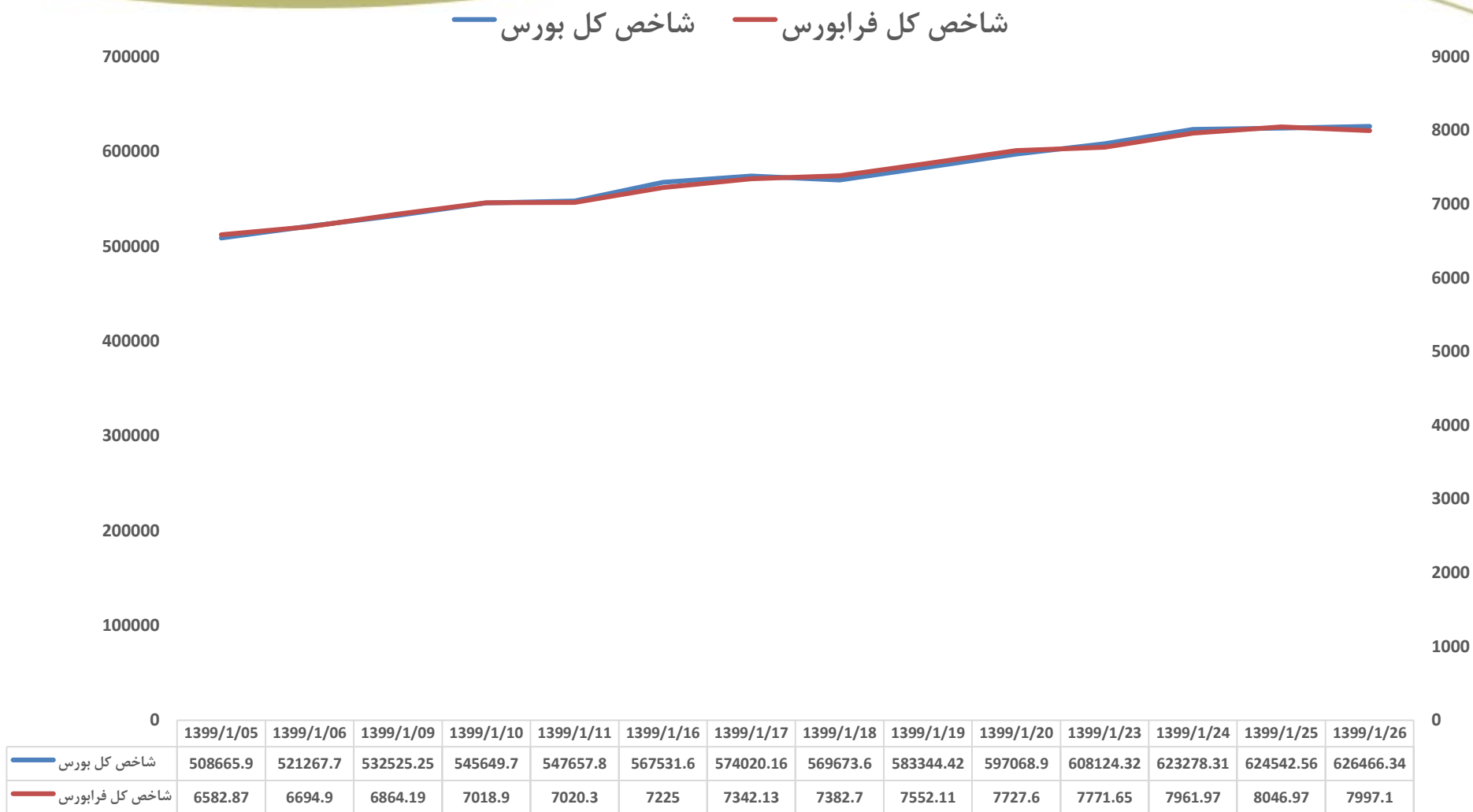
آلومینیوم

۱۴۹۲

قلع

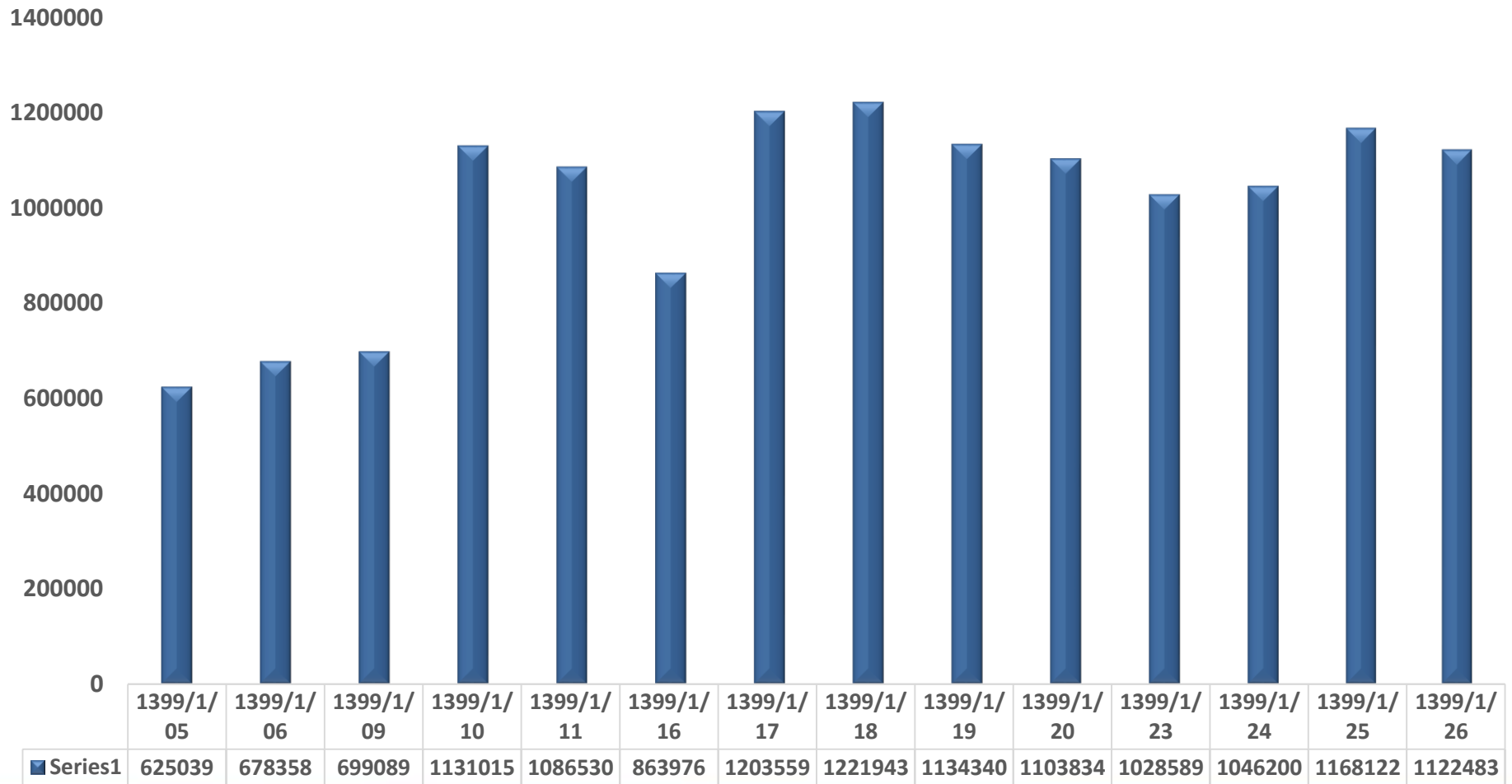
۱۵۲۸۰

# گزارش روزانه سه شنبه ۲۶ فروردین ۱۳۹۹



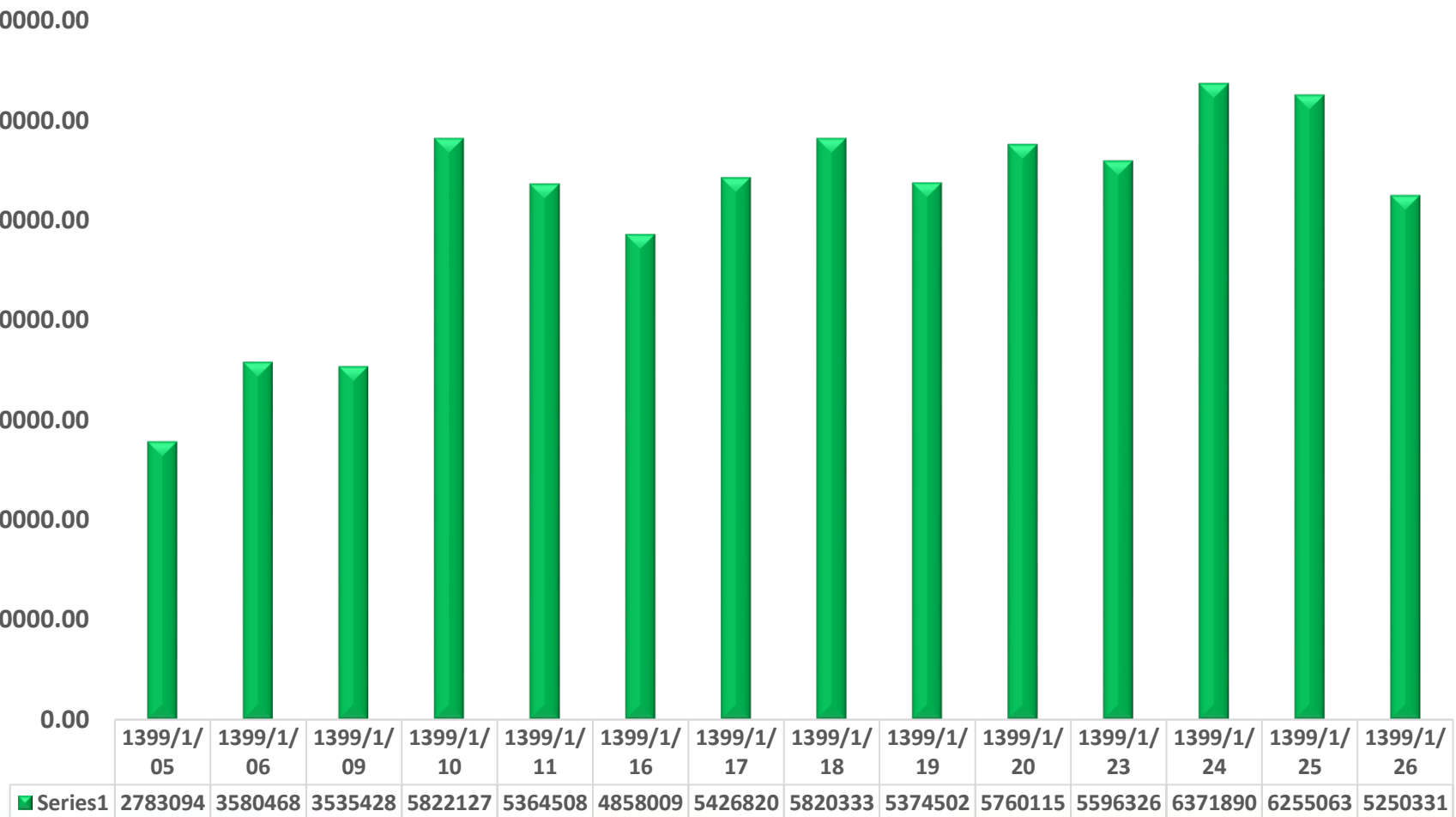
# گزارش روزانه سه شنبه ۲۶ فروردین ۱۳۹۹

## تعداد معاملات بورس



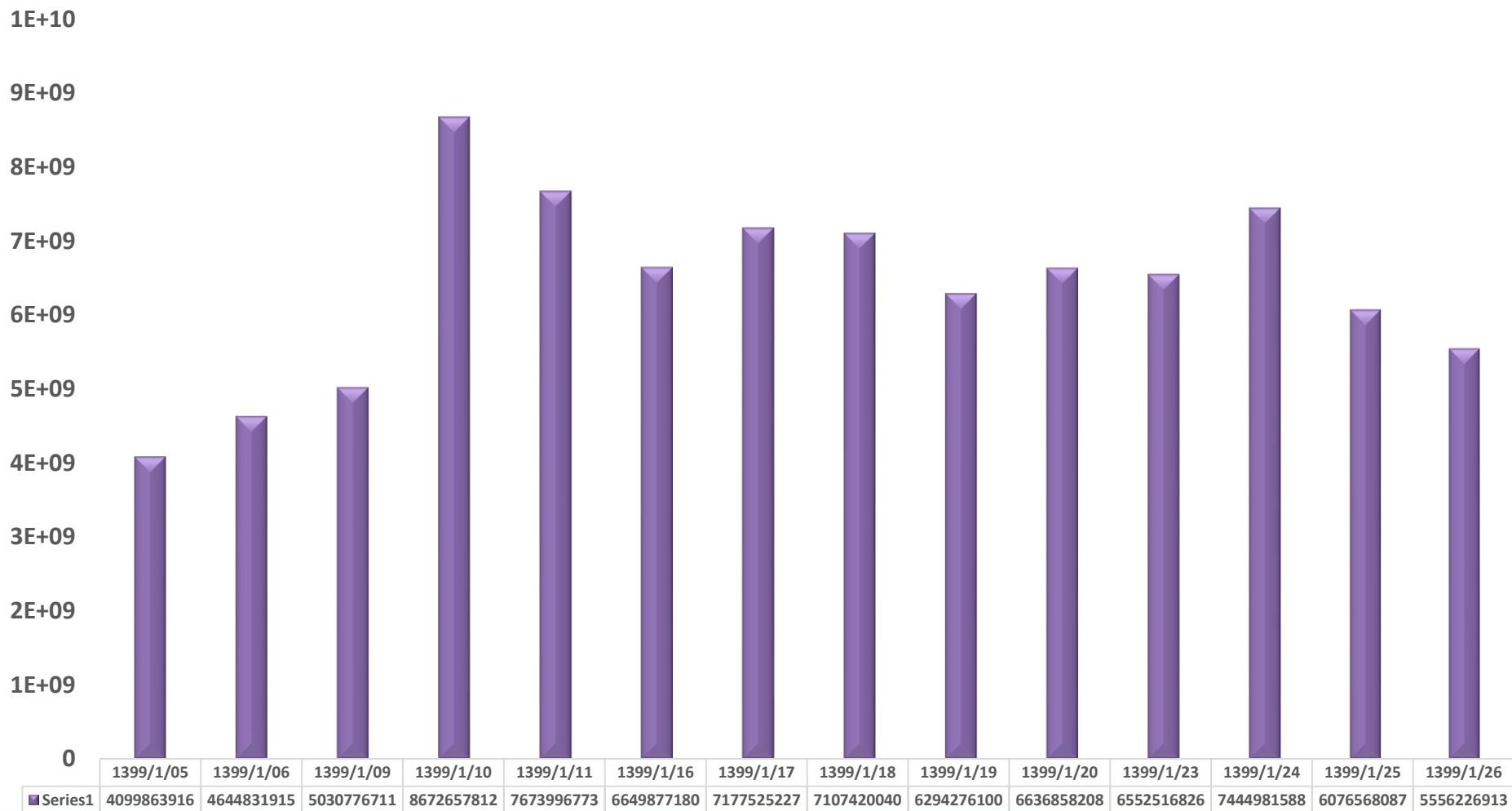
# گزارش روزانه سه شنبه ۲۶ فروردین ۱۳۹۹

## ارزش معاملات بورس



# گزارش روزانه سه شنبه ۲۶ فروردین ۱۳۹۹

حجم معاملات بورس





## فائزه شاهرودی / واحد سرمایه گذاری و آموزش



99.114

99.118

99.122