

کارگزاری بانک توسعه صادرات



سندارش روزانه یکشنبه ۲۴ فروردین ۱۳۹۹
@edbibroker

گزارش روزانه یکشنبه ۲۴ فروردین ۱۳۹۹

✦ امروز یکشنبه مورخ ۹۹/۰۱/۲۴ بازار سرمایه با ۱۵۶۱۲ واحد افزایش به ۶۳۱۲۳۹ واحد رسید. گروه های شیمیایی ، فرآورده نفتی و فلزات اساسی برترین گروه های امروز ثبت شدند و اطلاعات و ارتباطات ، وسایل ارتباطی و محصولات فلزی بیشترین درصد افزایش مثبت شاخص صنعت را به خود تعلق دادند.

✦ امروز بیش از ۷.۴ میلیارد سهام حق تقدم و اوراق مالی، در قالب یک میلیون و ۴۶ هزار معامله و به ارزش ۶ هزار و ۳۷۲ میلیارد تومان مورد داد و ستد قرار گرفت و تجارت ، وبصادر ، ذوب ، شپنا و پترول بیشترین حجم معاملات بازار را از آن خود کردند و رانفور ، شتران ، زکوثر ، شپنا و ذوب بیشترین ارزش معاملات بازار امروز را داشتند.

✦ در بازار فرابورس نیز بیش از ۲.۸ میلیارد سهام حق تقدم و اوراق مالی در قالب ۶۰۶ هزار نوبت معامله و به ارزش ۳ هزار و ۵۹۸ میلیارد تومان انجام شد.

گزارش روزانه یگشنبه ۲۴ فروردین ۱۳۹۹

امروز رانفور ، زکوثر ، شیدیس ، رمپنا ، بجهرم ، کویر ، جم ، تاپیکو ، کرمان ، ساروم ، وسبحان ، سپ ، حتاید ، تبرک و تعداد دیگری از نمادها صف خرید بودند و **تپردیس ، چکاوه ، پلاست ، افرا ، شکلر ، گکوثر ، وبرق ، معیار** صف های **فروش** بازار بودند.

بیشترین کاهش قیمت امروز به **فسپا ، غسالم ، غالب ، پلاسک ، کحافظ ، سخاش** تعلق گرفت و بیشترین افزایش قیمت را **چدن ، واتی ، های وب ، وبشهر ، وخارزم ، مرقام** داشتند.

درگروه **شیمیایی** امروز **قرن ، شیدیس ، پارسان ، تاپیکو ، جم ، نوری ، شگویا ، زاگرس ، شاراک ، شکرین ، سفارس** مثبت و رشد قیمتی داشتند و **شکلر ، شجم ، شتوکا ، جهرم و شمواد** منفی و کاهش قیمت داشتند.

درگروه **فرآورده نفتی** بجز **شسپا** سایر نمادها مثبت و صف خرید بودند.

در گروه **فلزات اساسی** ، بجز **فسپا ، فولای ، فجر ، فپنتا ، فایرا و فنفت** سایر نمادها **مثبت** و افزایش قیمت داشتند.

گزارش روزانه یکشنبه ۲۴ فرودین ۱۳۹۹

* امروز (واتی) (شکلر) (چکارن) (لپارس) (کسرام) (های وب) بازگشایی شدند و (دکوثر) (کیسون) متوقف شدند.

* در بازار جهانی در آخرین روز معاملاتی شاخص دلار به ۹۹.۵۳ رسید.

* هر گرم طلای ۱۸ عیار نیز امروز به ۶۴۴ هزار و ۶۰۰ تومان و سکه تمام بهار آزادی در بازار تهران امروز به ۶ میلیون و ۳۴۰ هزار تومان رسید.

گزارش روزانه یکشنبه ۲۴ فروردین ۱۳۹۹

وضعیت شاخص

شاخص	مقدار	تغییر	درصد
شاخص کل	۶۳۱۲۳۹.۸۲	۱۵۶۱۲.۳۲	۲.۵۶
شاخص قیمت (وزنی-ارزشی)	۱۶۶۰۸۸.۸۱	۴۱۰۹.۵۸	۲.۵۴
شاخص آزاد شناور	۷۹۹۴۴۱.۱۰	۱۹۲۳۹	۲.۴۷
شاخص بازار اول	۴۳۸۵۵۷.۹۷	۱۲۲۶۶.۸۹	۲.۸۸
شاخص بازار دوم	۱۳۳۲۱۸۱.۷۳	۲۶۶۵۸.۷۸	۲.۰۴

گزارش روزانه یگشنبه ۲۴ فروردین ۱۳۹۹

خلاصه بازار بورس

درصد تغییر	مقدار	
۱۲	۷.۴۴۵	حجم معاملات / میلیارد
۱۱	۶۳۷۲۶.۱۰۱	ارزش معاملات / میلیارد
۱	۱.۰۴۶	تعداد معاملات

خلاصه بازار فرابورس

درصد تغییر	مقدار	
۹۵	۵.۱۹۱	حجم معاملات / میلیارد
۱۵	۳۷۶۴۱.۸۳۰	ارزش معاملات / میلیارد
۰	۶۰۶۳۵۵	تعداد معاملات

گزارش روزانه یکشنبه ۲۴ فروردین ۱۳۹۹

برترین گروه های صنعت

واحد	حجم معاملات	شیمیایی
میلیون	۵۶۴.۰۷۰	فرآورده نفتی
میلیون	۷۲۳.۶۱۰	فلزات اساسی
میلیون	۴۲۷.۰۷۰	بانکها
میلیارد	۲.۲۰۵	سیمان
میلیون	۲۵۴.۳۶۴	رایانه
میلیون	۱۴۳.۳۳۸	غذایی بجز قند
میلیون	۲۱۸.۰۲۴	

گزارش روزانه یکشنبه ۲۴ فروردین ۱۳۹۹

تأثیر در شاخص بورس

نماد	تأثیر	قیمت پایانی
فولاد	۱۲۸۷.۵۸	۵۵۲۲
فملی	۱۰۳۰.۰۵	۸۲۵۵
کگل	۷۴۹.۱۴	۱۱۹۹۵
تاپیکو	۶۰۰.۲۸	۵۶۵۹
وغدیر	۵۵۰.۰۳	۶۰۸۸
رمپنا	۵۱۷.۵	۱۶۱۵۱
پارسان	۴۷۷.۹۵	۹۳۰۲۵

تأثیر در شاخص فرابورس

نماد	تأثیر	قیمت پایانی
میدکو	۱۷.۶۴	۷۶۴۷
صبا	۱۴.۴۸	۱۲۷۶۹
زاگرس	۱۴.۴	۸۶۱۱۷
ذوب	۱۲.۶	۳۴۹۲
شگویا	۱۲.۱۷	۸۶۷۴
وملل	۱۱.۵۱	۱۳۱۵۸
دماوند	۱۰.۰۹	۶۴۷۱۸

گزارش روزانه یکشنبه ۲۴ فروردین ۱۳۹۹

درصد تغییرات شاخص گروه ها نسبت به روز گذشته

۰.۸۷	خودرو	۲.۶۰	غذایی بجز قندوشکر
۱.۵۲	بانکها	۴.۰۳	رایانه
۳.۳۱	سرمایه گذاری ها	۲.۷۲	زراعت
۱.۲۹	انبوه سازی	۱.۷۱	لاستیک
۲.۰۳	سیمان	۳.۲۰	فرآورده نفتی
۰.۴۸	کاشی وسرامیک	۲.۵۰	کانه فلزی
۲.۳۸	مواد دارویی	۱.۸۰	محصولات کاغذی
۲.۲۸	شیمیایی	۳.۴۵	فلزات اساسی
۲.۹۱	قندوشکر		

گزارش روزانه یکشنبه ۲۴ فروردین ۱۳۹۹

آخرین قیمت فلزات جهانی

نفت برنت

۳۱.۸۲

روی

۱۹۰۶.۸

انس جهانی

۱۶۸۴

سرب

۱۷۲۷

مس

۵۰۲۴

نیکل

۱۱۶۹۵

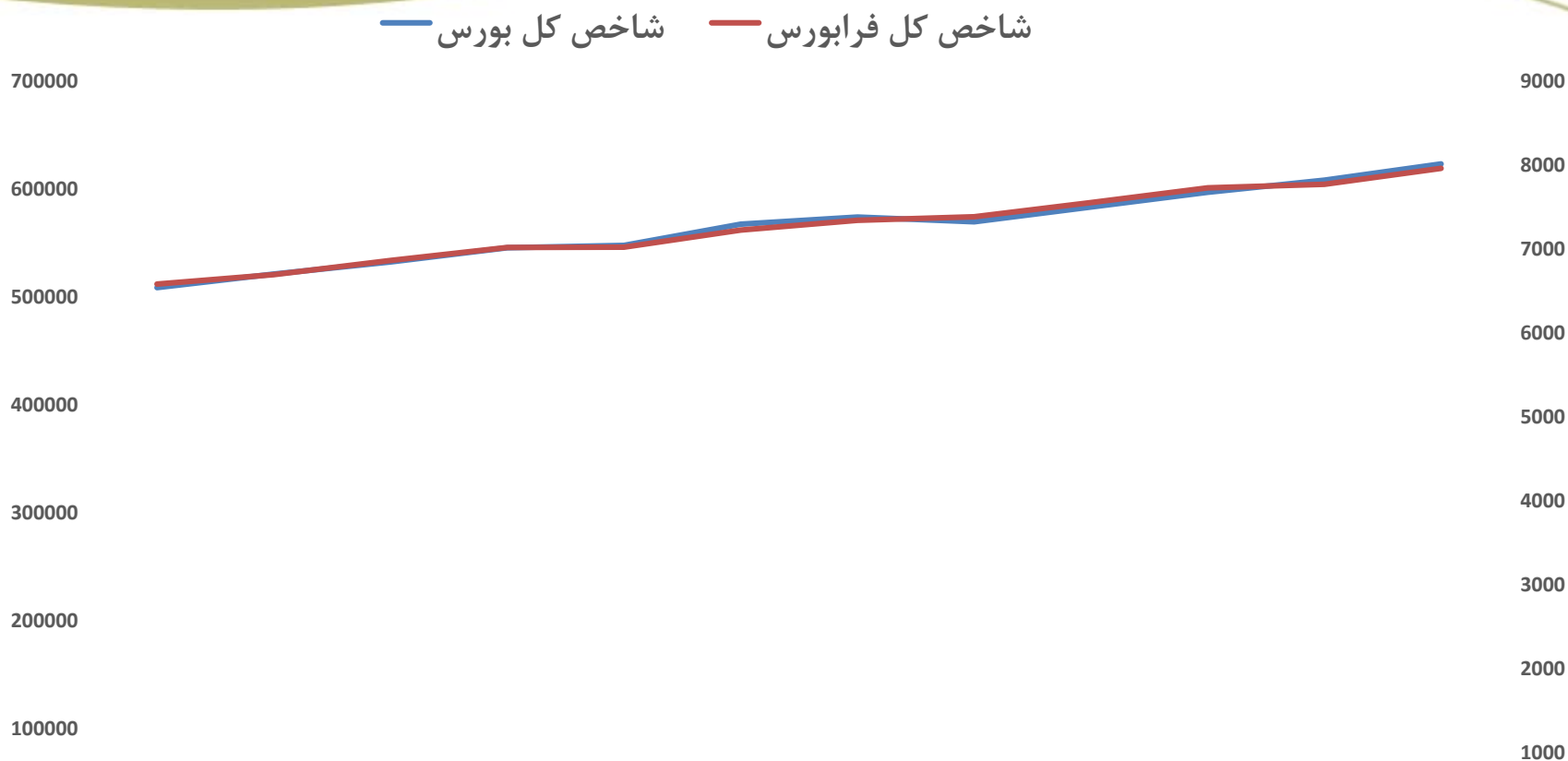
آلومینیوم

۱۴۸۲.۸

قلع

۱۴۹۲۷.۵

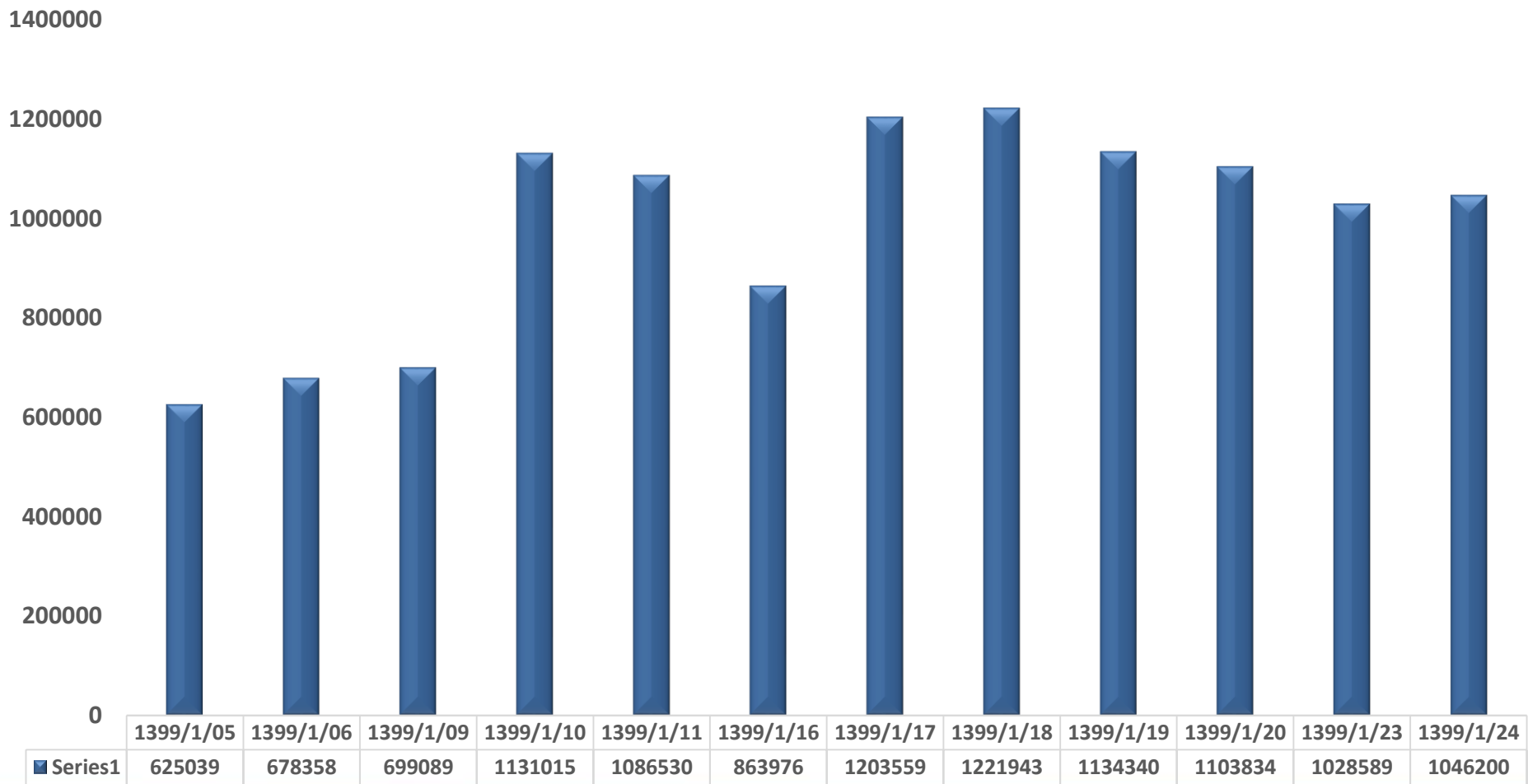
گزارش روزانه یکشنبه ۲۴ فروردین ۱۳۹۹



	1399/1/05	1399/1/06	1399/1/09	1399/1/10	1399/1/11	1399/1/16	1399/1/17	1399/1/18	1399/1/19	1399/1/20	1399/1/23	1399/1/24
شاخص کل بورس	508665.9	521267.7	532525.25	545649.7	547657.8	567531.6	574020.16	569673.6	583344.42	597068.9	608124.32	623278.31
شاخص کل فرابورس	6582.87	6694.9	6864.19	7018.9	7020.3	7225	7342.13	7382.7	7552.11	7727.6	7771.65	7961.97

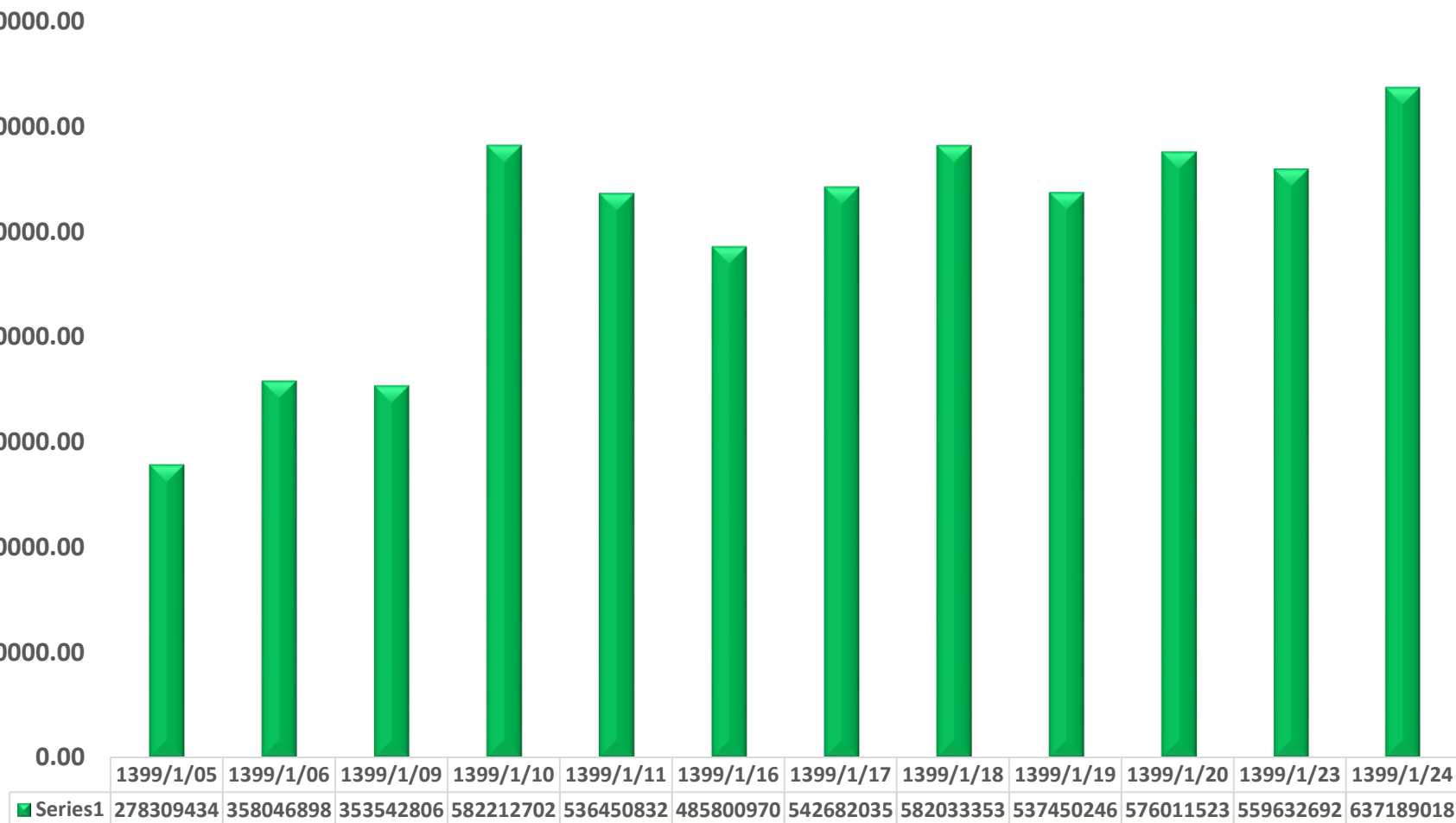
گزارش روزانه یگشنبه ۲۴ فروردین ۱۳۹۹

تعداد معاملات بورس



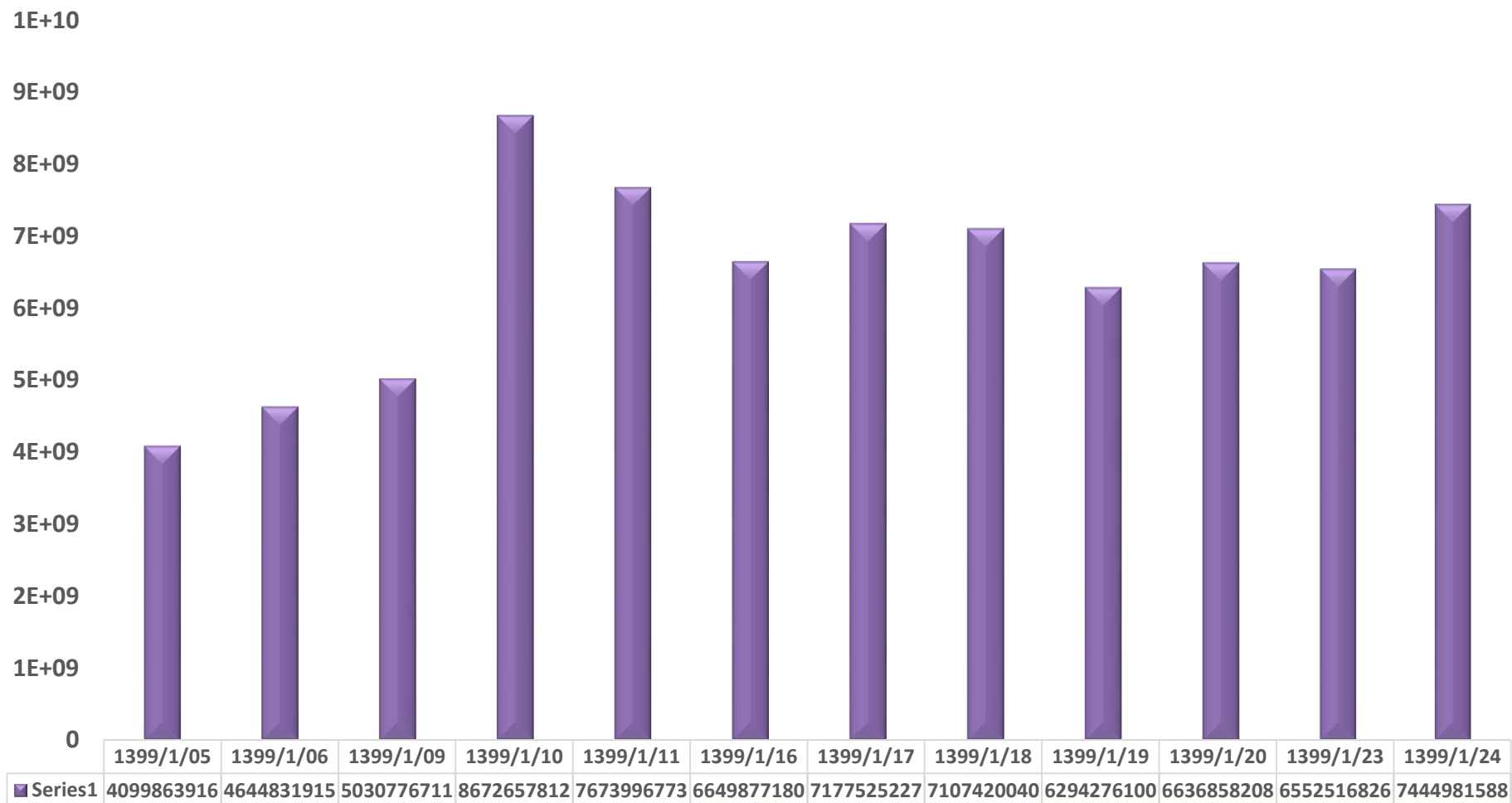
گزارش روزانه یکشنبه ۲۴ فروردین ۱۳۹۹

ارزش معاملات بورس



گزارش روزانه یکشنبه ۲۴ فروردین ۱۳۹۹

حجم معاملات بورس



فائزه شاهرودی / واحد سرمایه گذاری و آموزش



99.114

99.118

99.122