

# کارگزاری بانک توسعه صادرات



مذاکره روزانه شنبه ۳ آبان ۱۳۹۹  
@edbibroker

# گزارش روزانه شنبه ۳ آبان ۱۳۹۹

✦ امروز شنبه مورخ ۹۹/۰۸/۰۳ بازار سرمایه با ۳۸۶۰۰ واحد کاهش به ۱۳۹۰۷۲۴ واحد رسید. گروه های بانکها ،

شیمیایی و فلزات اساسی برترین گروه های امروز ثبت شدند و محصولات چوبی ، بانکها و فلزات اساسی

بیشترین درصد افزایش مثبت شاخص صنعت را به خود تعلق دادند.

✦ امروز بیش از سه میلیارد و ۲۲۸ میلیون سهم، حق تقدم و اوراق بهادار به ارزش ۳۴ هزار و ۹۰۲ میلیارد ریال

داد و ستد شد.

✦ امروز خودرو ، تجارت ، ولساپا ، وبملت و ونوین بیشترین حجم معاملات بازار را از آن خود کردند و خودرو ،

پاس ، انرژی ۳ ، تجارت و آریا بیشترین ارزش معاملات بازار امروز را داشتند.

✦ در بازار فرابورس نیز ۹۰۹ میلیون و ۹۶۷ هزار برگه سهم به ارزش ۱۲۵ هزار و ۵۹۲ میلیارد ریال داد و ستد شد.

# گزارش روزانه شنبه ۳ آبان ۱۳۹۹

امروز خاهن ، کدما ، پاسا ، شسینا ، نوین ، لسرما ، رنیک ، آرمان ، ما ، معلم ، شاروم ، غمینو ، غگیلا و تعداد دیگری از نمادها صف خرید بودند و **سیتا ، شپیدی ، چکاپا ، شفن ، پاکشو ، فاسمین ، و آیند ، شاراک ، ارفع ، کوثر ، شگل ، سراز ، آپ** و تعداد زیاد دیگری صف فروش بازار بودند.

بیشترین افزایش قیمت را امروز **کحافظ ، خاهن ، خرینگ ، ختور ، شسینا ، دکوثر ، غدام** داشتند و بیشترین کاهش قیمت به **فاسمین ، شیراز ، پتایر ، کروی ، شبندر و وبشهر** تعلق گرفت.

در گروه **بانکها** امروز تنها نماد **وسالت** مثبت و افزایش قیمت داشت و سایر نمادهای این گروه منفی و اکثراً صف فروش بودند.

در گروه **شیمیایی** **شاروم ، شصدف ، شسینا ، شتولی ، شکف ، شسم** مثبت و افزایش قیمت داشتند و سایر نمادهای این گروه منفی و صف فروش بودند.

در گروه **فلزات اساسی** نمادهای **فپنتا ، میدکو ، فنورد** مثبت و رشد قیمت داشتند و سایر نمادهای این گروه منفی و صف فروش بودند.

# گزارش روزانه شنبه ۳ آبان ۱۳۹۹

\* امروز (سدشت)(تشاهد)(حتوکا)(خمهر)(سنیر)(وخاور) بازگشایی شدند و (کاذر)(غبشهر)(اپرداز) متوقف شدند.

\* در بازار جهانی در آخرین روز معاملاتی شاخص دلار به ۹۲.۷۲ رسید.

\* هر گرم طلای ۱۸ عیار نیز امروز به ۱ میلیون و ۳۱۶ هزار تومان و سکه تمام بهار آزادی در بازار تهران امروز به ۱۵ میلیون و ۲۰ هزار تومان رسید.

# گزارش روزانه شنبه ۳ آبان ۱۳۹۹

## وضعیت شاخص

شاخص	مقدار	تغییر	درصد
شاخص کل	۱۳۹۰۷۲۴.۶۶	۳۸۶۰۰.۲۹	۲.۷۳
شاخص قیمت (وزنی-ارزشی)	۳۵۹۳۶۲.۱۴	۱۰۰۱۸.۳۴	۲.۷۱
شاخص آزاد شناور	۱۸۵۸۸۲۰.۸۳	۵۱۰۸۴.۲۳	۲.۶۷
شاخص بازار اول	۹۵۷۷۸۲.۰۲	۳۵۳۴۸.۴۹	۳.۵۶
شاخص بازار دوم	۲۹۶۲۹۳۷.۰۵	۴۸۸۱۴.۴۷	۱.۶۲

# گزارش روزانه شنبه ۳ آبان ۱۳۹۹

## خلاصه بازار بورس

درصد تغییر	مقدار	
۶۹	۳.۲۲۸	حجم معاملات / میلیارد
۵۸	۳۴۹۰۲.۲۲۶	ارزش معاملات / میلیارد
۶۸	۳۵۹۲۶۵	تعداد معاملات

## خلاصه بازار فرابورس

درصد تغییر	مقدار	
۵۵	۹۰۹.۹۶۷	حجم معاملات / میلیون
۴۲	۱۲۵۵۹۲.۴۶۴	ارزش معاملات / میلیارد
۳۸	۲۲۹۶۴۳	تعداد معاملات



# گزارش روزانه شنبه ۳ آبان ۱۳۹۹

## برترین گروه های صنعت

واحد	حجم معاملات	بانکها
میلیون	۸۹۵.۳۲۸	شیمیایی
میلیون	۱۰۰.۸۶۴	فلزات اساسی
میلیون	۱۵۶.۸۸۵	خودرو
میلیون	۶۵۹.۱۶۹	کانه فلزی
میلیون	۴۱.۸۵۹	اداره بازارهای مالی
میلیون	۳۳.۸۳۱	فرآورده نفتی
میلیون	۵۹.۳۴۳	

# گزارش روزانه شنبه ۳ آبان ۱۳۹۹

## تأثیر در شاخص بورس

نماد	تأثیر	قیمت پایانی
فولاد	۳۲۲۳.۶۸	۱۳۷۴۰
فملی	۲۸۸۹.۴۷	۲۲۹۰۰
شپنا	۱۷۰۸.۷	۱۶۴۷۰
تاپیکو	۱۶۸۳.۲۱	۱۷۳۳۰
کگل	۱۵۳۶.۵۷	۱۵۹۶۰
شتران	۱۴۱۱.۷۲	۱۳۷۸۰
وبملت	۱۳۵۳.۱۷	۵۰۹۰

## تأثیر در شاخص فرابورس

نماد	تأثیر	قیمت پایانی
آریا	۴۸.۴۳	۱۵۹۵۸۸
مارون	۲۸.۲	۱۳۲۳۱۶
زاگرس	۲۶.۷۹	۱۵۰۴۳۲
وسپهر	۲۴.۸۹	۱۲۶۵۷
شگویا	۲۳.۵۶	۱۲۵۲۲
ذوب	۲۱.۱۱	۴۸۵۹
میدکو	۱۹.۴۹	۲۲۵۱۲



# گزارش روزانه شنبه ۳ آبان ۱۳۹۹

## درصد تغییرات شاخص گروه ها نسبت به روز گذشته

۳.۱۸	خودرو	۲.۳۵	غذایی بجز قند و شکر
۳.۶۵	بانکها	۱.۰۵	رایانه
۰.۶۴	سرمایه گذاری ها	۲.۳۵	زراعت
۲.۱۰	انبوه سازی	۰.۳۶	لاستیک
۱.۷۳	سیمان	۴.۵۲	فرآورده نفتی
۱.۳۰	کاشی و سرامیک	۳.۰۵	کانه فلزی
۲.۲۸	مواد دارویی	۴.۰۷	محصولات کاغذی
۲.۱۷	شیمیایی	۳.۸۷	فلزات اساسی
۱.۰۸	قند و شکر	۰	حمل و نقل

# گزارش روزانه شنبه ۳ آبان ۱۳۹۹

## آخرین قیمت فلزات جهانی

نفت برنت

۴۱.۶۴

روی

۲۵۴۹

انس جهانی

۱۹۰۲

سرب

۱۷۷۹

مس

۶۸۷۵.۸

نیکل

۱۵۶۰۷.۵

آلومینیوم

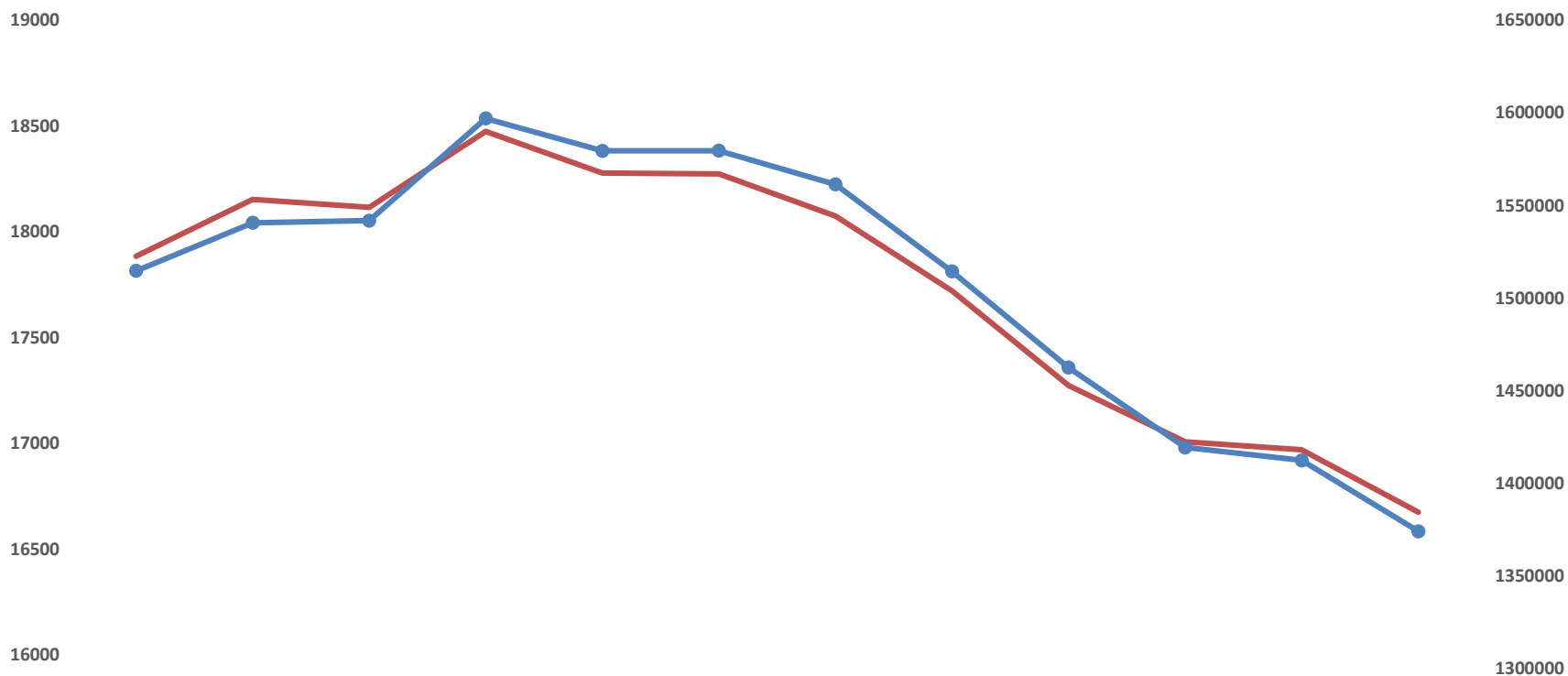
۱۸۴۲.۸

قلع

۱۸۴۱۲.۵

# گزارش روزانه شنبه ۳ آبان ۱۳۹۹

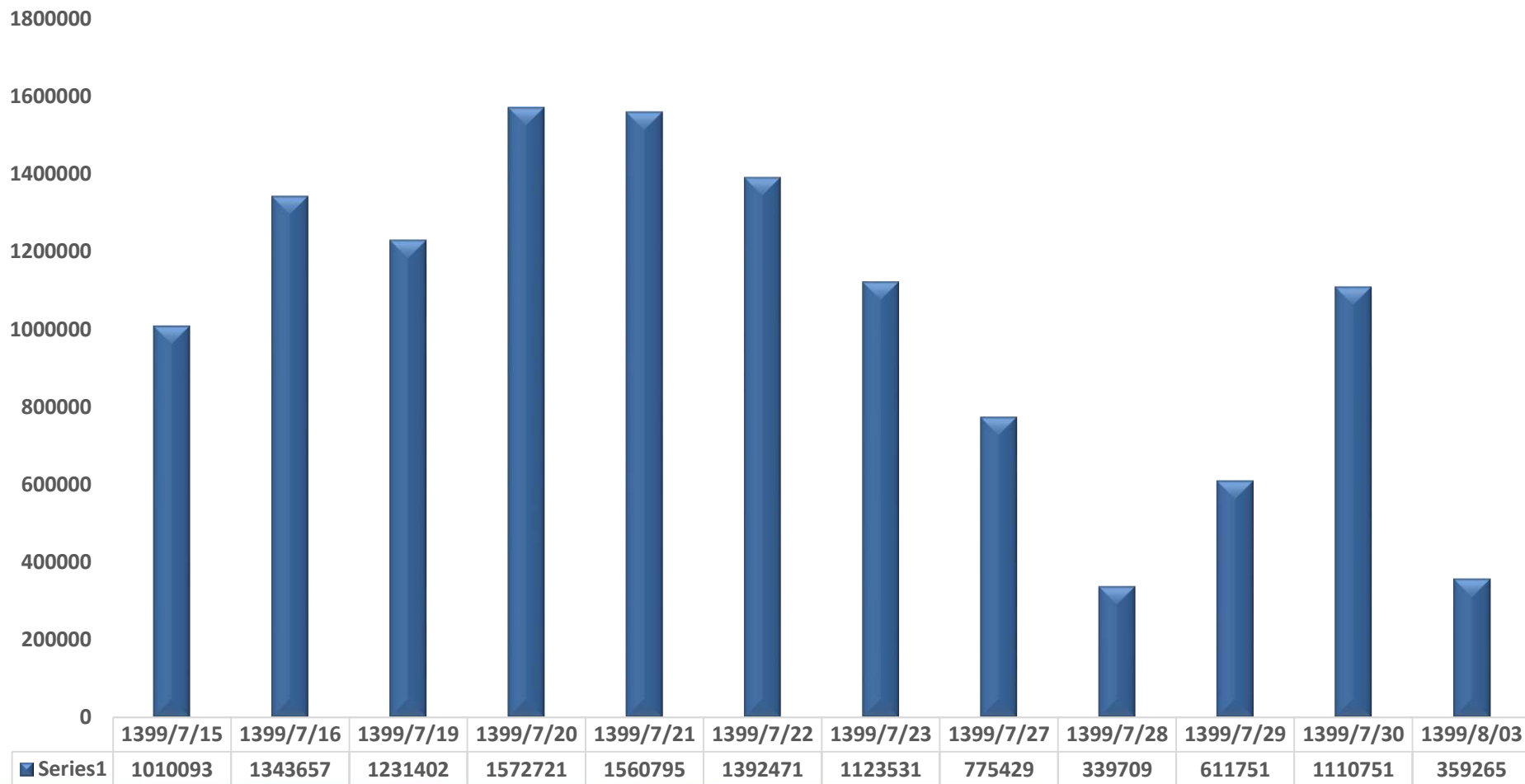
شاخص کل بورس — شاخص کل فرابورس



	1399/7/15	1399/7/16	1399/7/19	1399/7/20	1399/7/21	1399/7/22	1399/7/23	1399/7/27	1399/7/28	1399/7/29	1399/7/30	1399/8/03
شاخص کل فرابورس	17885.3	18154.2	18115.98	18475.73	18279.05	18273.91	18075	17721.08	17274.77	17008.09	16970.1	16675.67
شاخص کل بورس	1514698.2	1540725.98	1541842.62	1597045.45	1579566.42	1579639.95	1561416.1	1514398.09	1462499.64	1419312.33	1412354.7	1374048.99

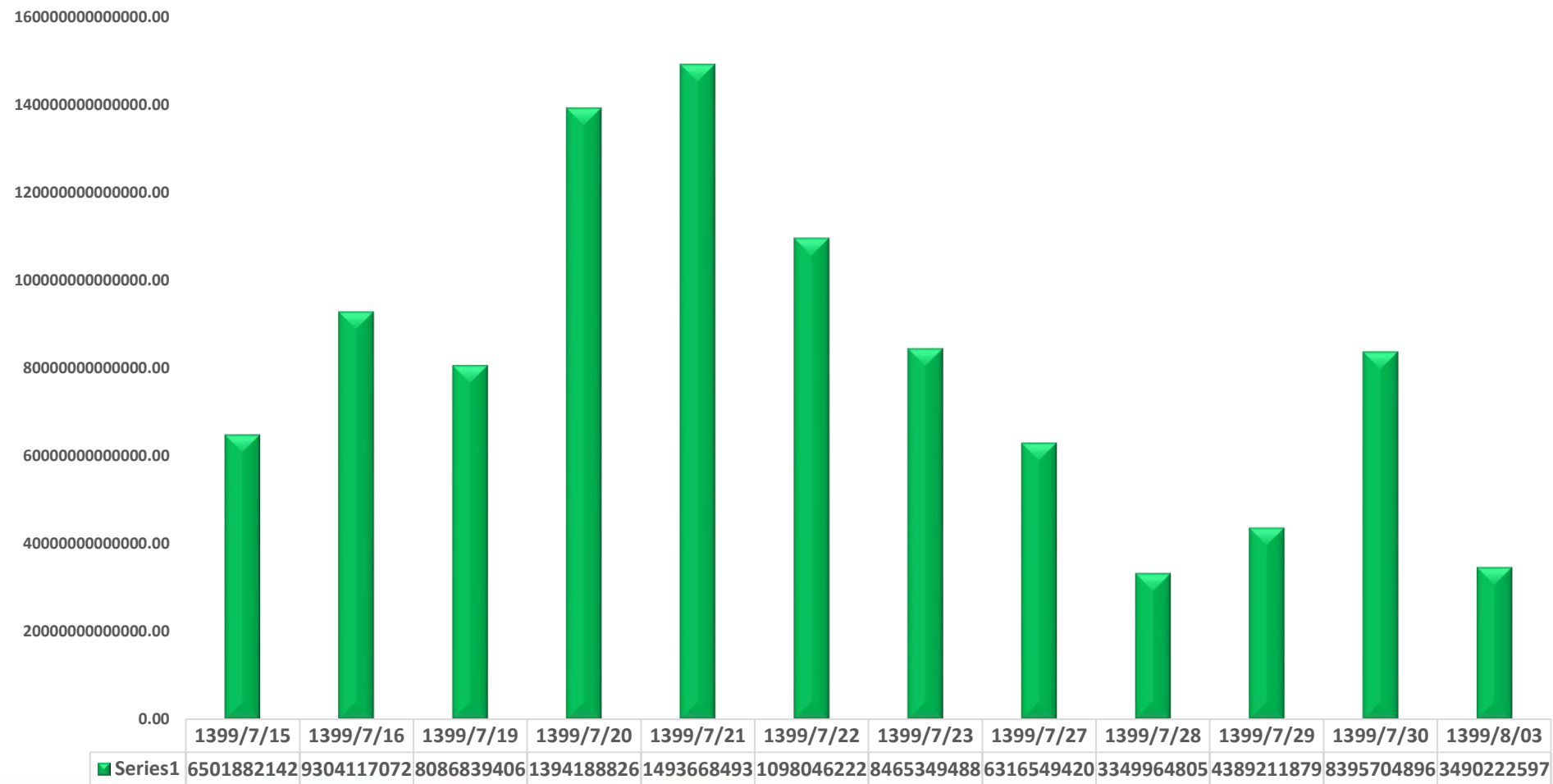
# گزارش روزانه شنبه ۳ آبان ۱۳۹۹

## تعداد معاملات بورس



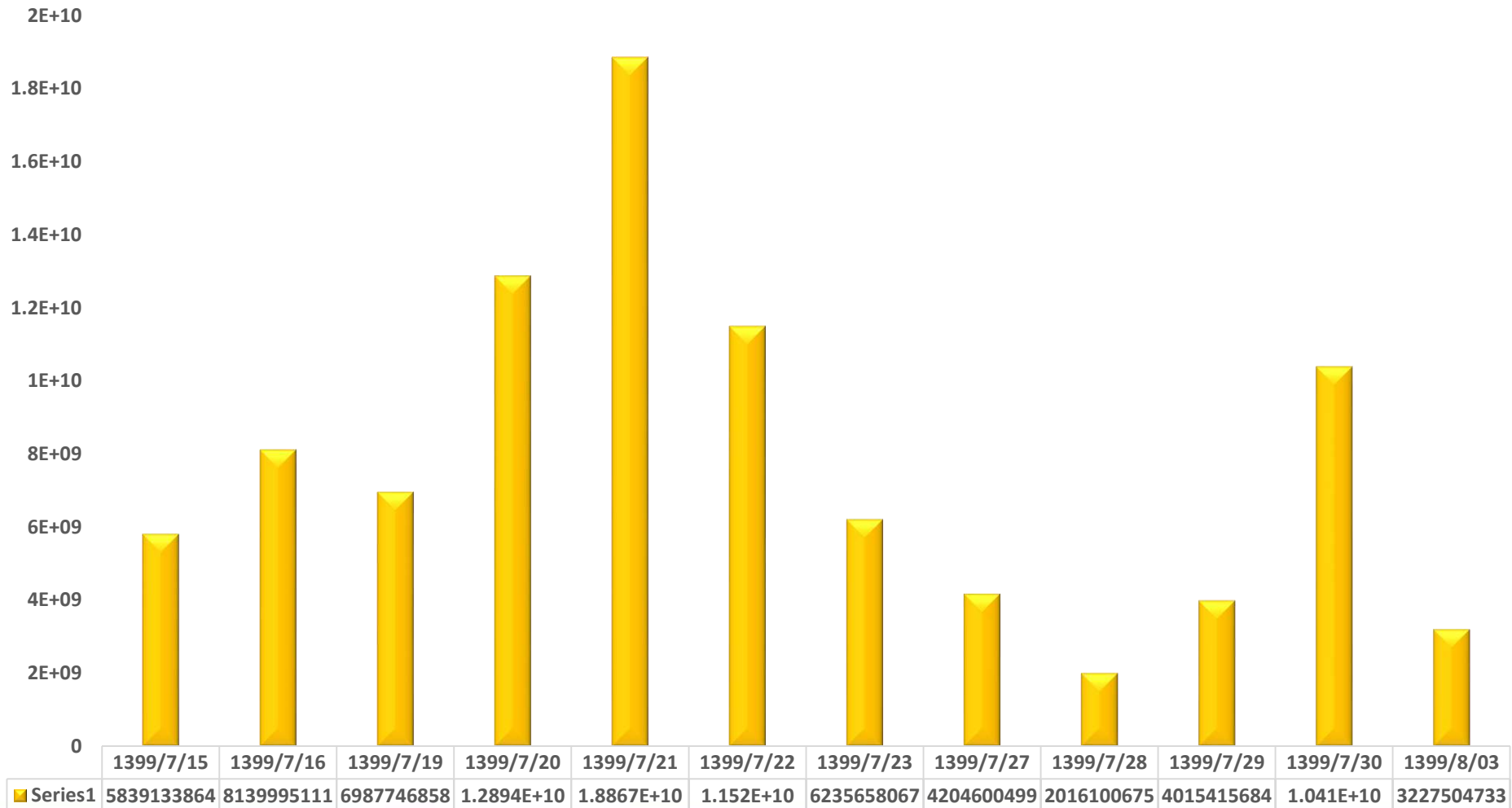
# گزارش روزانه شنبه ۳ آبان ۱۳۹۹

## ارزش معاملات بورس



# گزارش روزانه شنبه ۳ آبان ۱۳۹۹

حجم معاملات بورس





## فائزه شاهرودی / واحد سرمایه گذاری و آموزش



99.114  
99.118  
99.114