

کارگزاری بانک توسعه صادرات



مذاکره روزانه شنبه ۱ خرداد ۱۴۰۰
@edbibroker

گزارش روزانه شنبه ۱ خرداد ۱۴۰۰

✦ امروز شنبه مورخ ۱۴۰۰/۳/۱ بازار سرمایه با ۲۷۷۲۰ واحد کاهش به ۱۱۴۴۹۱۶ واحد رسید. گروه های بانکها ، فلزات اساسی و خودرو برترین گروه های

امروز ثبت شدند و منسوجات ، چندرشته ای ص و حمل و نقل بیشترین درصد افزایش مثبت شاخص صنعت را به خود تعلق دادند.

✦ امروز بیش از ۵.۹ میلیارد سهام حق تقدم و اوراق مالی در قالب ۲۵۵ هزار نوبت معامله و به ارزش ۴ هزار و ۲۶۶ میلیارد تومان مورد داد و ستد قرار گرفت.

✦ امروز خودرو ، خسایا ، وپارس ، خبهمن و وبصادر بیشترین حجم معاملات بازار را از آن خود کردند و وپاسار ، فملی ، برکت ، خودرو و وملل بیشترین ارزش معاملات بازار امروز را داشتند.

✦ در بازار فرابورس بیش از ۹۳۲ میلیون سهام و حق تقدم در قالب ۱۱۴ هزار نوبت معامله و به ارزش ۳۷۸۳ میلیارد تومان مورد دادوستد قرار گرفت.

گزارش روزانه شنبه ۱ خرداد ۱۴۰۰

امروز معیار ، ساوه ، شسم ، فتوسا ، باران ، کباده ، بتک ، خعمرا ، نمرینو ، وتوس صف های خرید بازار بودند و فملی ، کاوه ، نوری ، فارس ، هرمز ، صبا ، فاما ،

وبیمه ، وکادو ، خدیزل ، چکاپا ، پخش ، ودی ، بکام ، ختراک ، کساوه ، پلوله ، دسانکو و تعداد زیاد دیگری از نمادها صف فروش بازار بودند.

بیشترین افزایش قیمت را امروز نمرینو ، واعتبار ، وتوس ، ما ، ثامید و امین داشتند و بیشترین کاهش قیمت به فنوال ، خساپا ، غسالم ، خزر و ولپارس تعلق گرفت.

در گروه بانکها امروز اکثر نمادها منفی بودند اما در این بین وپارس ، وپاسار مثبت و افزایش قیمت داشتند.

در گروه فلزات اساسی اکثر نمادها منفی بودند و تنها فتوسا ، فگستر مثبت گروه فلزی بودند.

در گروه خودرو تنها نماد خعمرا مثبت و رشد خوبی داشت و سایر نمادها منفی و با کاهش قیمت معامله شدند.

گزارش روزانه شنبه ۱ خرداد ۱۴۰۰

امروز (ثاباد)(رتاپ)(ولملت)(سیلام) بازگشایی شدند و نمادهای (سخوز)(دسبحان)(دکیمی)(ملت)(وصندوق) متوقف شدند.

در بازار جهانی در آخرین روز معاملاتی هفته شاخص دلار به ۹۰.۰۱ رسید.

هر گرم طلای ۱۸ عیار نیز امروز به ۱ هزار و ۲۰ تومان و سکه تمام بهار آزادی در بازار تهران امروز به ۱۰ میلیون و ۱۶ هزار تومان رسید.

گزارش روزانه شنبه ۱ خرداد ۱۴۰۰

وضعیت شاخص

شاخص	مقدار	تغییر	درصد
شاخص کل	۱۱۴۴۹۱۶.۵	۲۷۷۲۰.۱۴	۲.۴۰
شاخص قیمت (وزنی-ارزشی)	۲۹۲۷۶۸.۴۲	۷۱۶۶.۰۳	۲.۳۹
شاخص آزاد شناور	۱۶۳۰۴۱۳.۷۰	۳۱۲۷۴.۶۴	۱.۸۸
شاخص بازار اول	۸۲۰۹۹۶.۰۹	۲۲۶۹۷.۰۳	۲.۶۹
شاخص بازار دوم	۲۲۹۳۲۲۵.۸۱	۴۷۱۸۲.۶۳	۲.۰۲

گزارش روزانه شنبه ۱ خرداد ۱۴۰۰

خلاصه بازار بورس

مقدار	حجم معاملات / میلیارد
۵.۹۷۶	ارزش معاملات / میلیارد
۴۲۶۶۸.۷۳۰	تعداد معاملات
۲۵۵۳۹۹	

خلاصه بازار فرابورس

مقدار	حجم معاملات / میلیون
۹۳۲.۴۸۶	ارزش معاملات / میلیارد
۳۷۸۳۴.۱۷۷	تعداد معاملات
۱۱۴۷۴۱	

گزارش روزانه شنبه ۱ خرداد ۱۴۰۰

برترین گروه های صنعت

واحد	حجم معاملات	بانکها
میلیون	۷۲۸.۸۰۴	فلزات اساسی
میلیون	۱۶۳.۷۸۳	خودرو
میلیارد	۱.۴۴۷	شیمیایی
میلیون	۹۵.۷۰۵	مواد دارویی
میلیون	۵۴.۱۷۹	چندرشته ای ص
میلیون	۱۱۱.۰۷۱	فرآورده نفتی
میلیون	۹۷.۷۹۸	

گزارش روزانه شنبه ۱ خرداد ۱۴۰۰

تأثیر در شاخص بورس

نماد	تأثیر	قیمت پایانی
فملی	۳۰۴۸.۵	۱۱۸۵۰
فارس	۲۰۷۹.۷۳	۸۸۵۰
کگل	۱۷۴۹.۱۴	۱۳۴۹۰
شستا	۱۶۳۲.۲	۹۸۴۰
کچاد	۱۳۰۳.۶۱	۲۱۷۶۰
تاپیکو	۱۰۳۸.۶۱	۱۰۰۲۰
شپنا	۹۱۱.۵۵	۹۴۷۰

تأثیر در شاخص فرابورس

نماد	تأثیر	قیمت پایانی
بپاس	۶۹.۳۱	۱۰۰۲۳۶
آریا	۵۲.۳۶	۷۶۶۶۸
زاگرس	۲۶.۸۸	۱۹۶۲۷۳
هرمز	۱۶.۵۴	۱۵۳۵۲
شگویا	۱۳.۹۲	۸۱۰۱
ذوب	۱۲.۹۵	۲۹۳۷
صبا	۱۲.۵۷	۷۲۰۸

گزارش روزانه شنبه ۱ خرداد ۱۴۰۰

درصد تغییرات شاخص گروه ها نسبت به روز گذشته

۳.۵۱	خودرو	۱.۲۹	غذایی بجز قند و شکر
۱.۳۳	بانکها	۰.۸۳	رایانه
۰.۶۰	سرمایه گذاری ها	۰.۶۵	زراعت
۰.۷۲	انبوه سازی	۰.۴۸	لاستیک
۱.۴۴	سیمان	۴.۰۳	فرآورده نفتی
۰.۳۹	کاشی و سرامیک	۳.۸۹	کانه فلزی
۱.۲۰	مواد دارویی	۰.۳۷	محصولات کاغذی
۲.۶۳	شیمیایی	۲.۷۸	فلزات اساسی
۰.۰۲	قند و شکر	۰	حمل و نقل

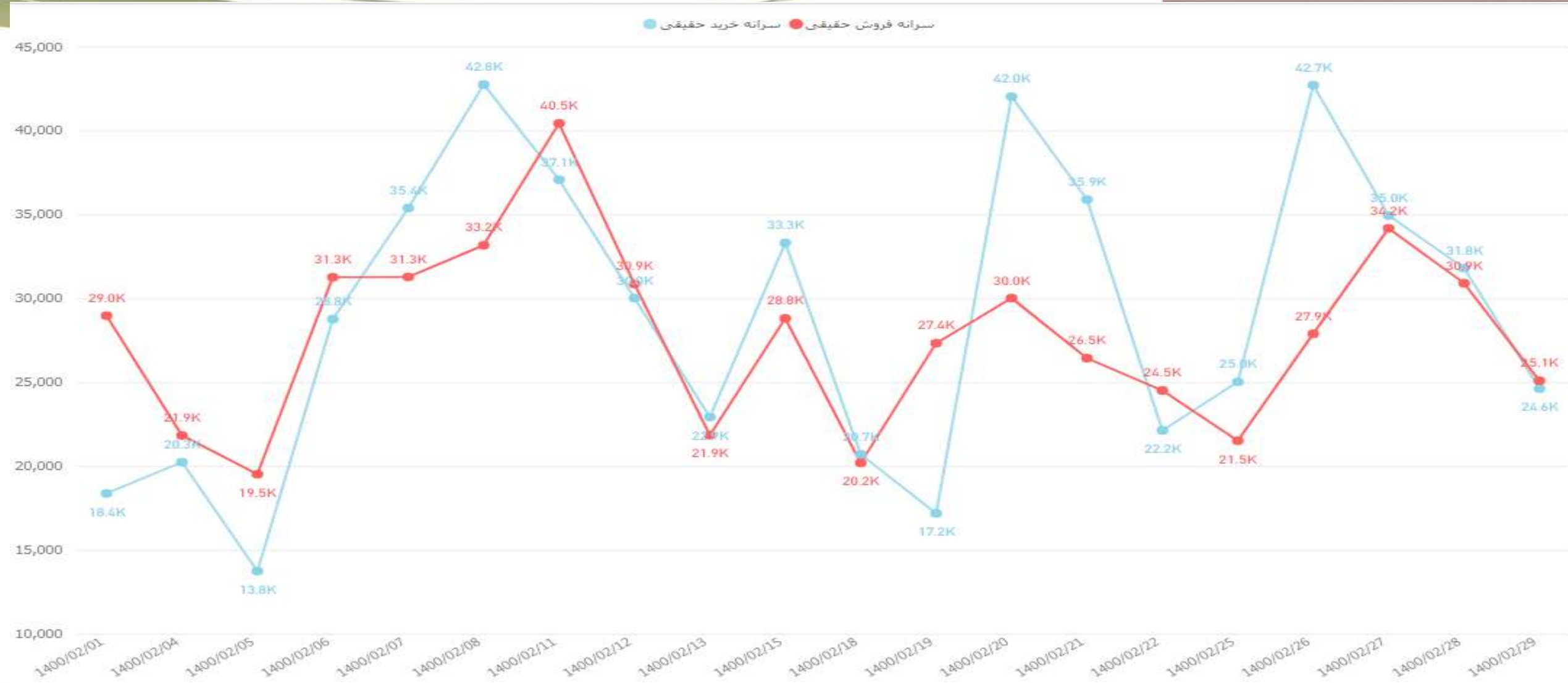
گزارش روزانه شنبه ۱ خرداد ۱۴۰۰

آخرین قیمت فلزات جهانی

نفت برنت	۶۶.۶۸	روی	۲۹۶۸.۸
انس جهانی	۱۸۸۱	سرب	۲۱۹۵.۸
مس	۹۹۰۴.۳	نیکل	۱۶۷۳۰
آلومینیوم	۲۳۷۸.۵	قلع	۲۹۵۲۲.۵

گزارش روزانه شنبه ۱ خرداد ۱۴۰۰

سرنانه خرید و فروش حقیقی در
بازار بورس



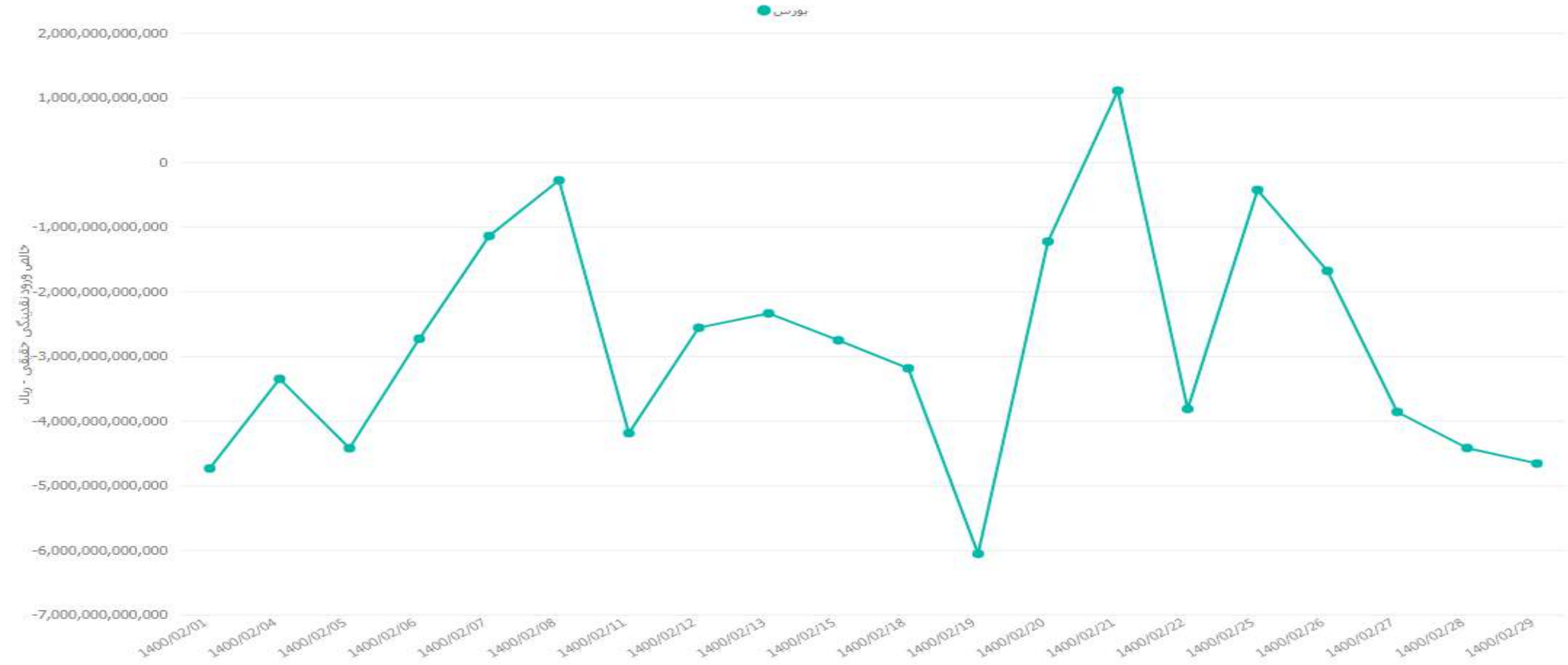
گزارش روزانه شنبه ۱ خرداد ۱۴۰۰

سرانه خرید و فروش حقیقی در
بازار فرابورس



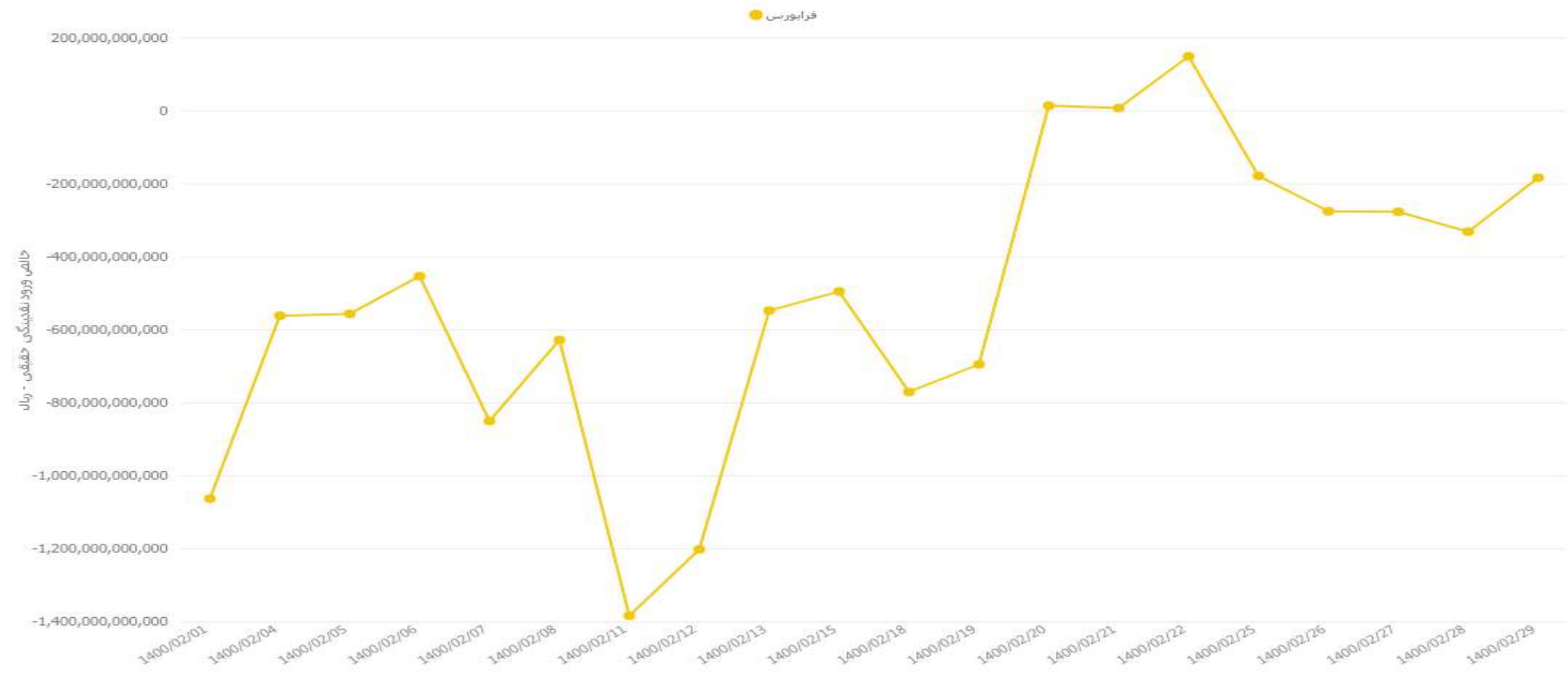
گزارش روزانه شنبه ۱ خرداد ۱۴۰۰

خالص ورود نقدینگی حقیقی به
بازار بورس



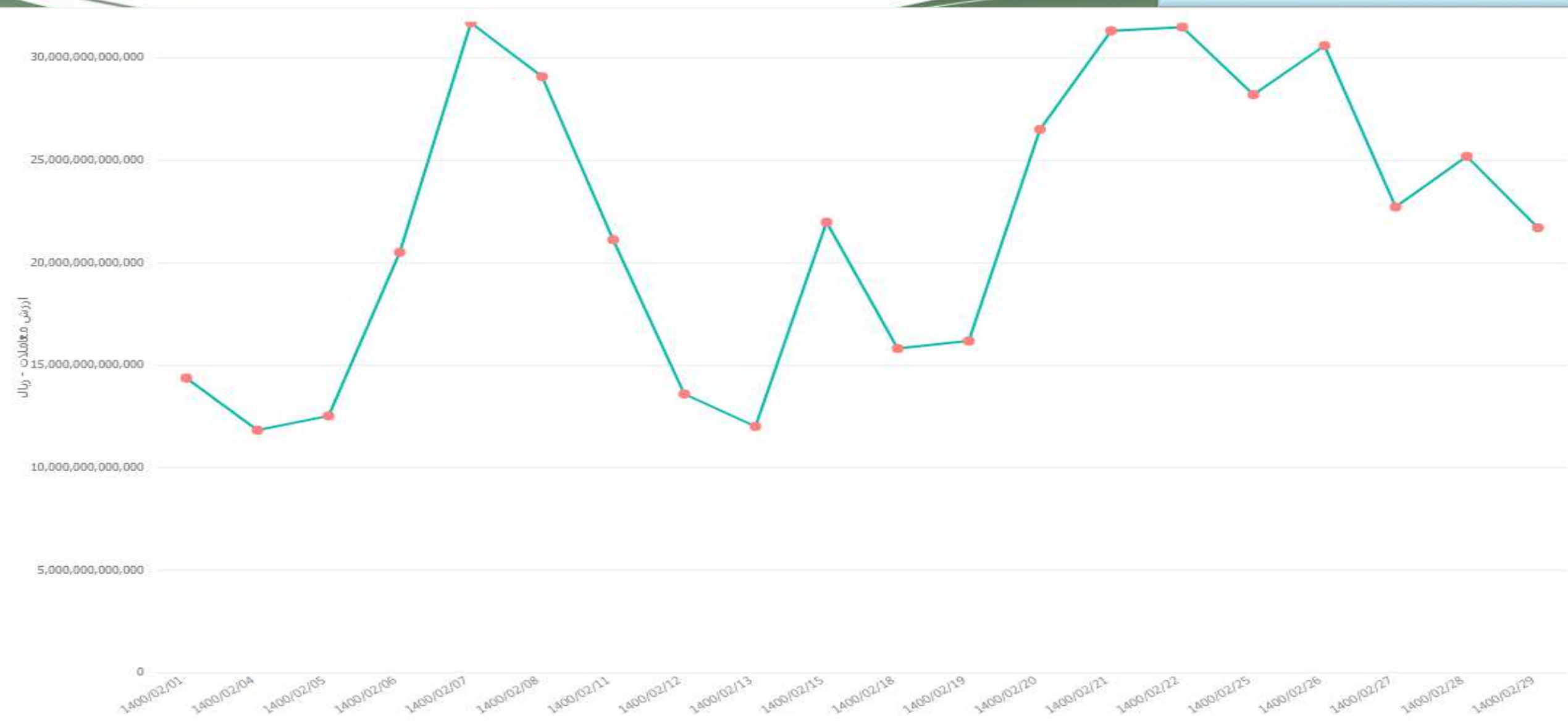
گزارش روزانه شنبه ۱ خرداد ۱۴۰۰

خالص ورود نقدینگی حقیقی به
بازار فرابورس



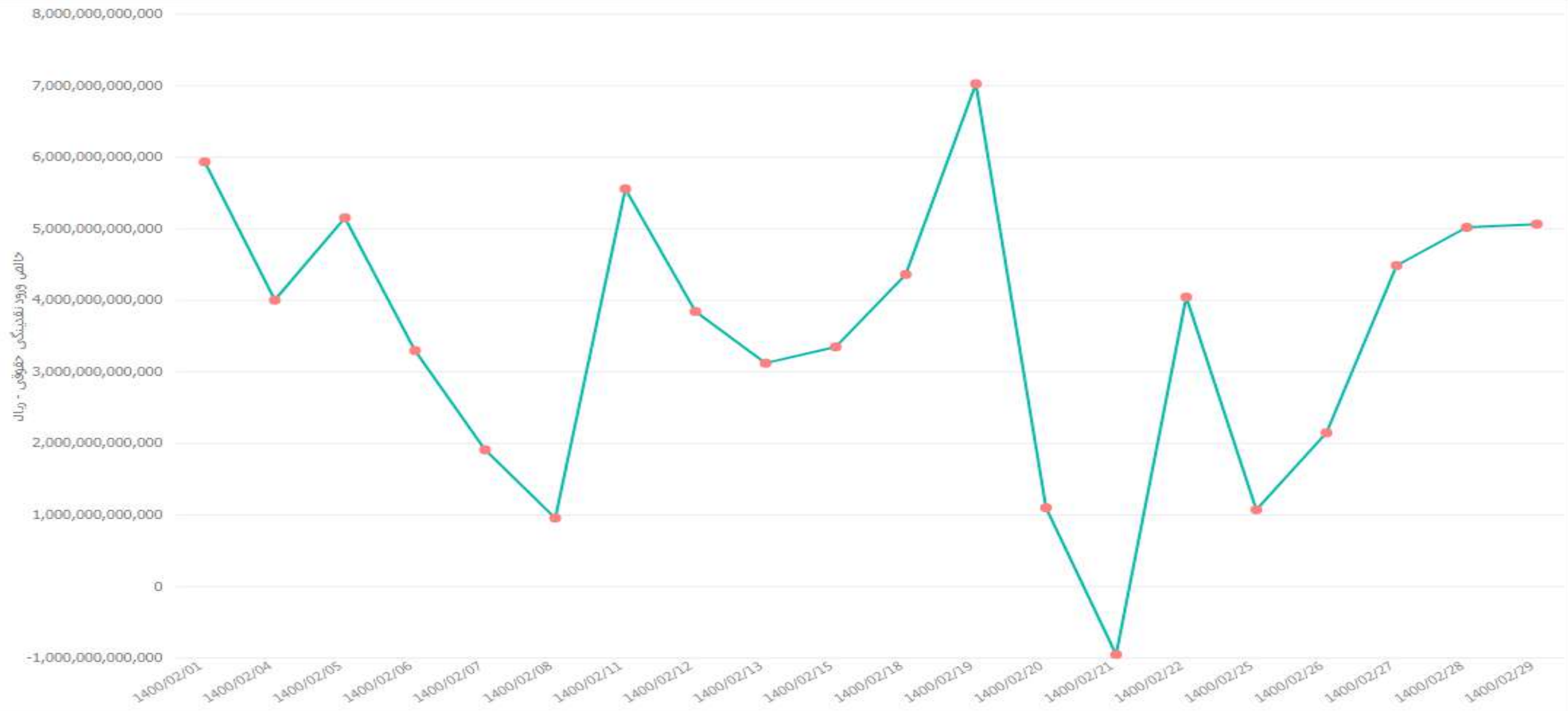
گزارش روزانه شنبه ۱ خرداد ۱۴۰۰

رند ارزش معاملات کل



گزارش روزانه شنبه ۱ خرداد ۱۴۰۰

خالص ورود نقدینگی حقوقی



فائزه شاهرودی / واحد سرمایه گذاری و آموزش



99.114
99.110
99.106