

# کارگزاری بانک توسعه صادرات



بازارشن روزانه شنبه ۲۱ دی ۱۳۹۸  
@edbibroker

## گزارش روزانه شنبه ۲۱ دی ۱۳۹۸

✦ امروز شنبه مورخ ۹۸/۱۰/۲۱ بازار سرمایه با ۶۱۱۸ واحد افزایش به ۳۶۴۴۸۵ واحد رسید. گروه های فلزات اساسی، شیمیایی و سایر مالی برترین گروه های امروز ثبت شدند و دستگاه های برقی، انبوه سازی و محصولات کاغذ بیشترین درصد افزایش مثبت شاخص صنعت را به خود تعلق دادند.

✦ امروز بیش از ۱.۶ میلیارد سهام حق تقدم و اوراق مالی در قالب ۱۰۷ هزار نوبت معامله و به ارزش ۱۱۲۱ میلیارد تومان مورد داد و ستد قرار گرفت و ولساپا، تجارت، فملی، شاراک و ایران بیشترین حجم معاملات بازار را از آن خود کردند و فملی، شاراک، ولساپا، فجر و بترانس بیشترین ارزش معاملات بازار امروز را داشتند.

✦ در بازار فرابورس نیز بیش از ۶۲۰ میلیون سهام حق تقدم و اوراق مالی در قالب ۷۵ هزار نوبت معامله و به ارزش ۱۰۴۰ میلیارد تومان انجام شد.

# گزارش روزانه شنبه ۲۱ دی ۱۳۹۸

امروز کویر ، وبملت ، ذوب ، بهپاک ، زفکا ، مادیرا ، چکاپا ، شاراک ، آپ ، مارون ، قشیر ، همراه ، شتران ، دی و تعداد

دیگری از نمادها صف خرید بودند و تنها بترانس صف فروش بازار بود.

بیشترین کاهش قیمت امروز به فینتا تعلق گرفت و بیشترین افزایش قیمت را بترانس ، ثنوسا ، وساخت ، کحافظ ، شوینده داشتند.

در گروه فلزات اساسی امروز تمام نمادها مثبت و صف خرید بودند و نماد منفی در این گروه نبود.

در گروه شیمیایی نیز تمام نمادها مثبت و صف خرید بودند.

در گروه سایر مالی ، تمام نمادها مثبت و رشد قیمت داشتند و همچنین صف خرید بودند.

## گزارش روزانه شنبه ۲۱ دی ۱۳۹۸

\* امروز (وساخت) (بترانس) (ثنوسا) بازگشایی شدند و (ونیکی) (دلما) (پاسا) متوقف شدند.

\* در بازار جهانی در آخرین روز معاملاتی شاخص دلار به ۹۷.۰۷ رسید.

\* هر گرم طلای ۱۸ عیار نیز امروز به ۴۸۷ هزار و ۱۰۰ تومان و سکه تمام بهار آزادی در بازار تهران امروز به ۴ میلیون و ۷۶۰ هزار تومان رسید.

# گزارش روزانه شنبه ۲۱ دی ۱۳۹۸

## وضعیت شاخص

شاخص	مقدار	تغییر	درصد
شاخص کل	۳۶۴۴۸۵.۹۹	۶۱۱۸.۵۱	۱.۸۰
شاخص قیمت (وزنی-ارزشی)	۹۶۲۷۰.۱۰	۱۶۰۵.۲۳	۱.۷۰
شاخص آزاد شناور	۴۱۹۷۸۴.۷۰	۶۸۹۵.۲۵	۱.۶۷
شاخص بازار اول	۲۵۷۸۲۴.۲۲	۴۱۲۲.۱۵	۱.۶۲
شاخص بازار دوم	۷۴۸۲۹۱.۵۰	۱۳۲۷۲.۲۴	۱.۸۱

# گزارش روزانه شنبه ۲۱ دی ۱۳۹۸

## خلاصه بازار بورس

درصد تغییر	مقدار	
۶۸	۱.۶۳۴	حجم معاملات / میلیارد
۴۴	۱۱۲۱۱.۸۷۸	ارزش معاملات / میلیارد
۵۲	۱۰۷۳۷۵	تعداد معاملات

## خلاصه بازار فرابورس

درصد تغییر	مقدار	
۱۰۰	۶۲۰.۰۴۱	حجم معاملات / میلیون
۱۱	۱۰۴۰۷.۹۳۲	ارزش معاملات / میلیارد
۴۴	۷۵۵۰۷	تعداد معاملات

# گزارش روزانه شنبه ۲۱ دی ۱۳۹۸

## برترین گروه های صنعت

واحد	حجم معاملات	فلزات اساسی
میلیون	۱۹۸.۵۱۰	شیمیایی
میلیون	۱۴۲.۷۵۴	سایر مالی
میلیون	۴۱۸.۷۸۴	دستگاه های برقی
میلیون	۴۴.۶۴۲	سیمان
میلیون	۴۵.۳۶۵	بانکها
میلیون	۲۴۸.۲۶۸	انبوه سازی
میلیون	۲۷.۲۸۱	



# گزارش روزانه شنبه ۲۱ دی ۱۳۹۸

## تأثیر در شاخص بورس

نماد	تأثیر	قیمت پایانی
فارس	۴۴۹.۳	۹۱۳۹
فملی	۲۸۸.۸۶	۶۹۲۲
کگل	۱۹۰.۹۳	۷۴۳۱
پارس	۱۸۹.۶۱	۵۸۷۷۴
بترانس	۱۸۷.۹۵	۱۱۲۳۹
تاپیکو	۱۶۵.۴۴	۳۷۸۳
پارسان	۱۶۲.۲۱	۷۴۵۲

## تأثیر در شاخص فرابورس

نماد	تأثیر	قیمت پایانی
هرمز	۳۱.۹۶	۵۲۹۹
مارون	۱۳.۵۴	۵۱۱۳۰
کگهر	۸.۷۵	۲۱۴۹۷
میدکو	۵.۶۴	۴۸۰۳
زاگرس	۵.۱۳	۶۴۵۴۸
دماوند	۴.۴۸	۴۹۰۷۸
ذوب	۴.۰۵	۱۹۹۷



# گزارش روزانه شنبه ۲۱ دی ۱۳۹۸

## درصد تغییرات شاخص گروه ها نسبت به روز گذشته

۱.۷۸	خودرو
۱.۶۱	بانکها
۱.۴۵	سرمایه گذاری ها
۲.۳۰	انبوه سازی
۱.۶۱	سیمان
۱.۹۴	کاشی و سرامیک
۱.۳۱	مواد دارویی
۱.۹۶	شیمیایی
۱.۵۹	قندوشکر

۱.۶۷	غذایی بجز قندوشکر
۰.۸۲	رایانه
۲	زراعت
۱.۶۲	لاستیک
۱.۳۰	فرآورده نفتی
۱.۹۰	کانه فلزی
۲	محصولات کاغذی
۱.۱۶	فلزات اساسی

# گزارش روزانه شنبه ۲۱ دی ۱۳۹۸

## آخرین قیمت فلزات جهانی

نفت برنت

۶۵.۰۷

روی

۲۳۷۰.۸

انس جهانی

۱۵۶۲

سرب

۱۹۲۷.۸

مس

۶۲۰۴.۵

نیکل

۱۴۲۲۵

آلومینیوم

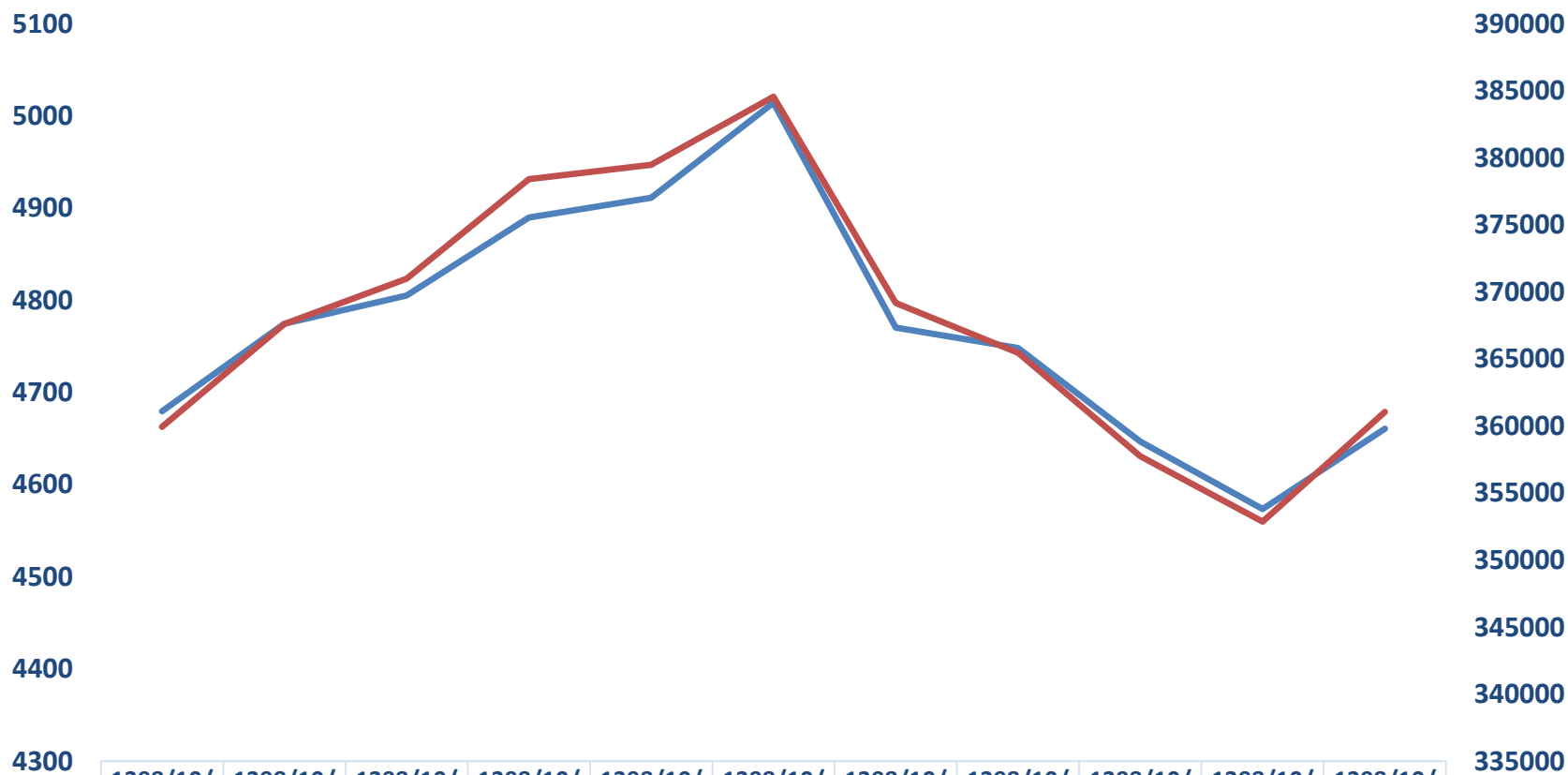
۱۸۱۰.۸

قلع

۱۷۲۴۷.۵

# گزارش روزانه شنبه ۲۱ دی ۱۳۹۸

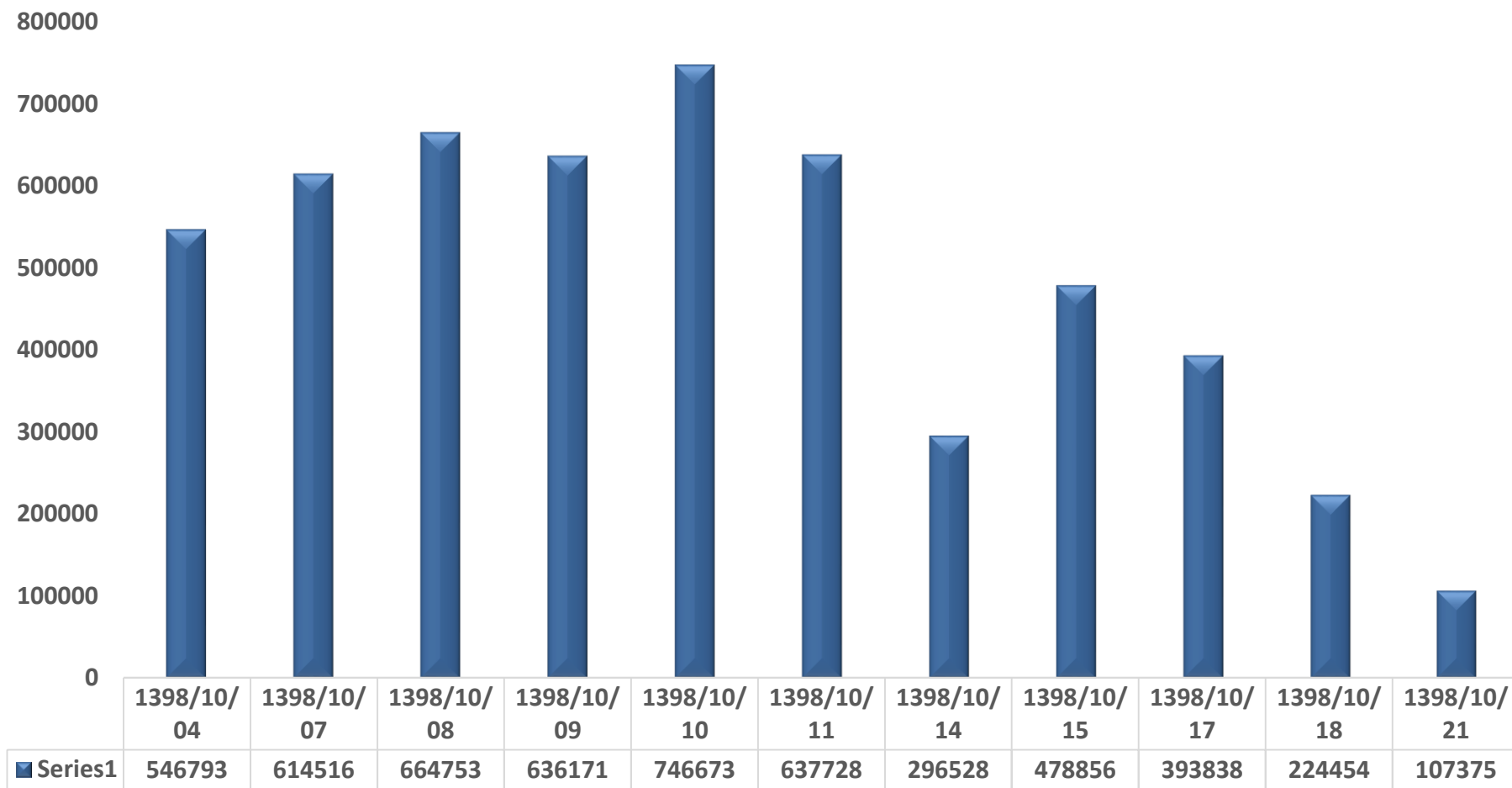
شاخص کل بورس — شاخص کل فرابورس



شاخص کل بورس	361088.37	367632.12	369718.86	375547	377012	384099	367333.95	365815.48	358843.22	353807.51	359807.14
شاخص کل فرابورس	4662.6	4774.23	4823.22	4931.4	4947	5020.9	4797.17	4742.9	4630.89	4559.86	4678.85

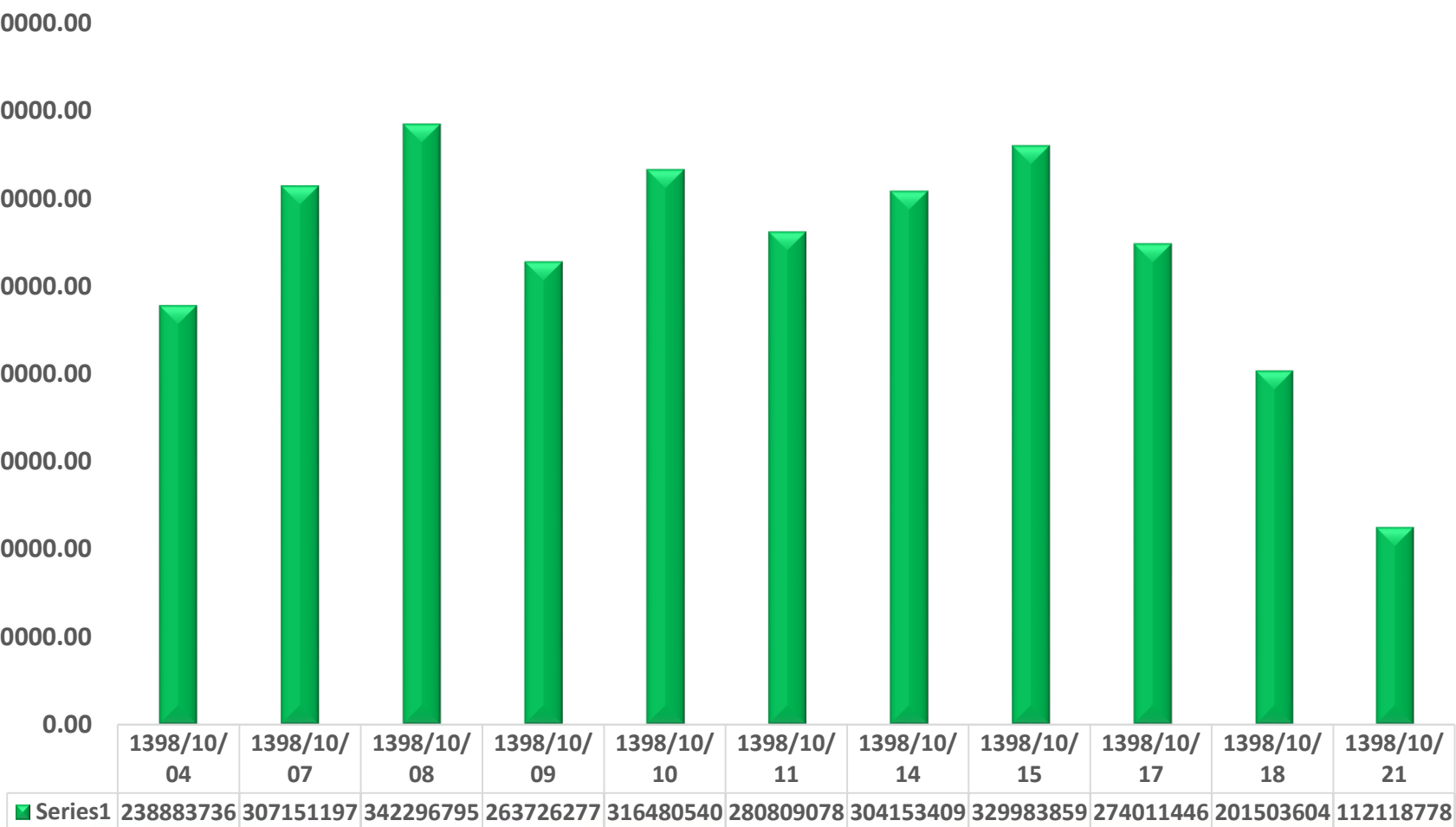
# گزارش روزانه شنبه ۲۱ دی ۱۳۹۸

## تعداد معاملات بورس



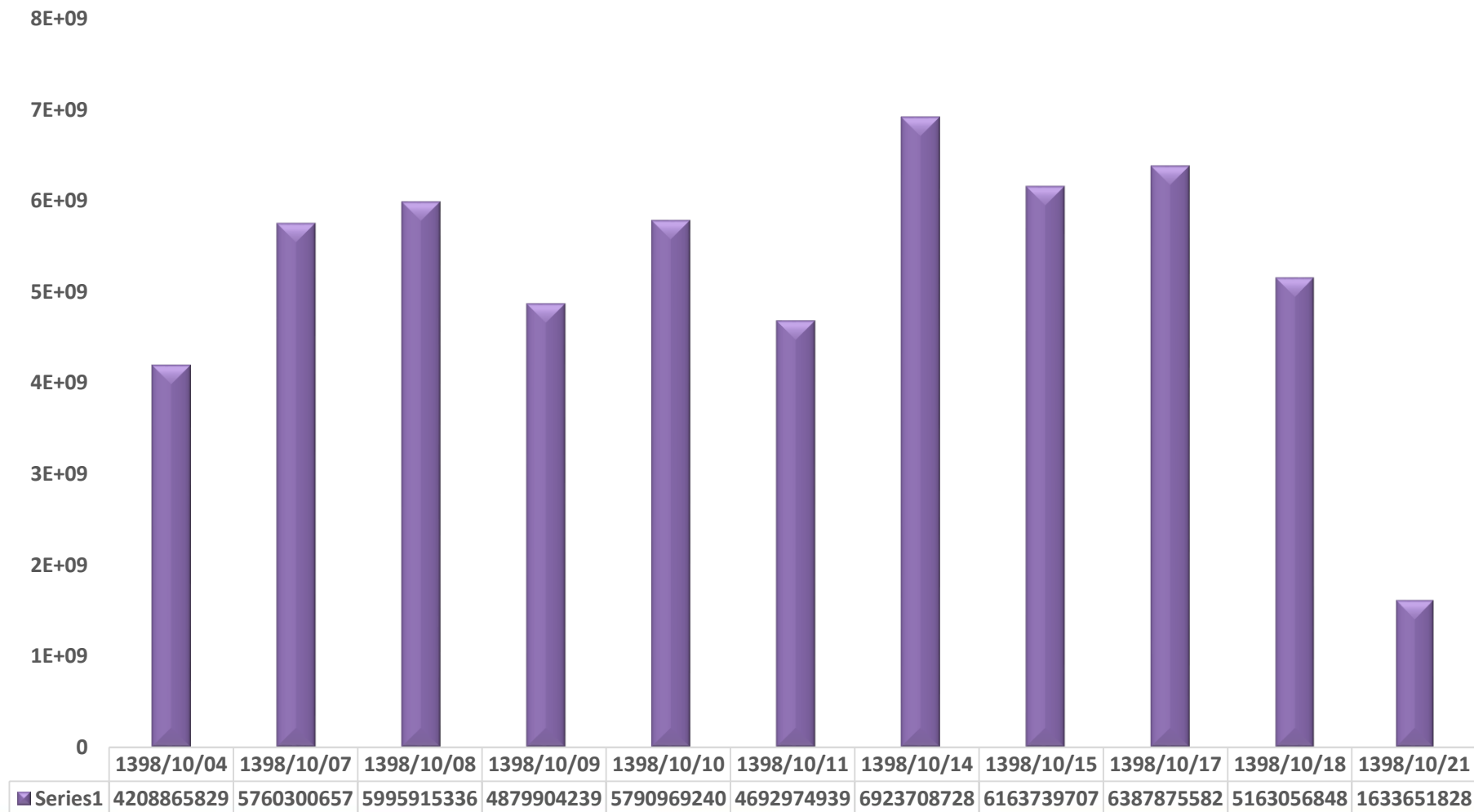
# گزارش روزانه شنبه ۲۱ دی ۱۳۹۸

## ارزش معاملات بورس



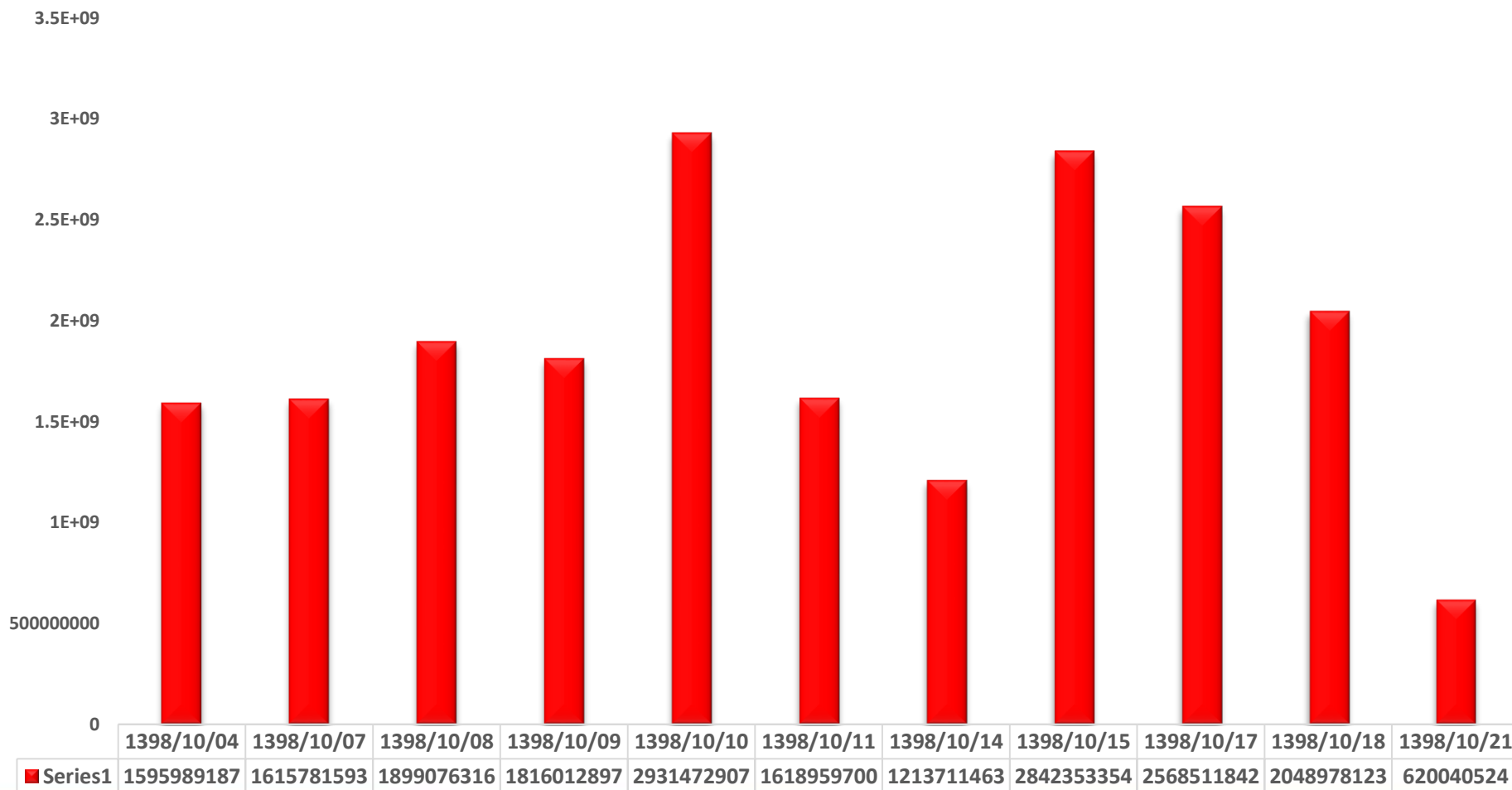
# گزارش روزانه شنبه ۲۱ دی ۱۳۹۸

حجم معاملات بورس



# گزارش روزانه شنبه ۲۱ دی ۱۳۹۸

## حجم معاملات فرابورس





# گزارش روزانه شنبه ۲۱ دی ۱۳۹۸

## ارزش معاملات فرابورس

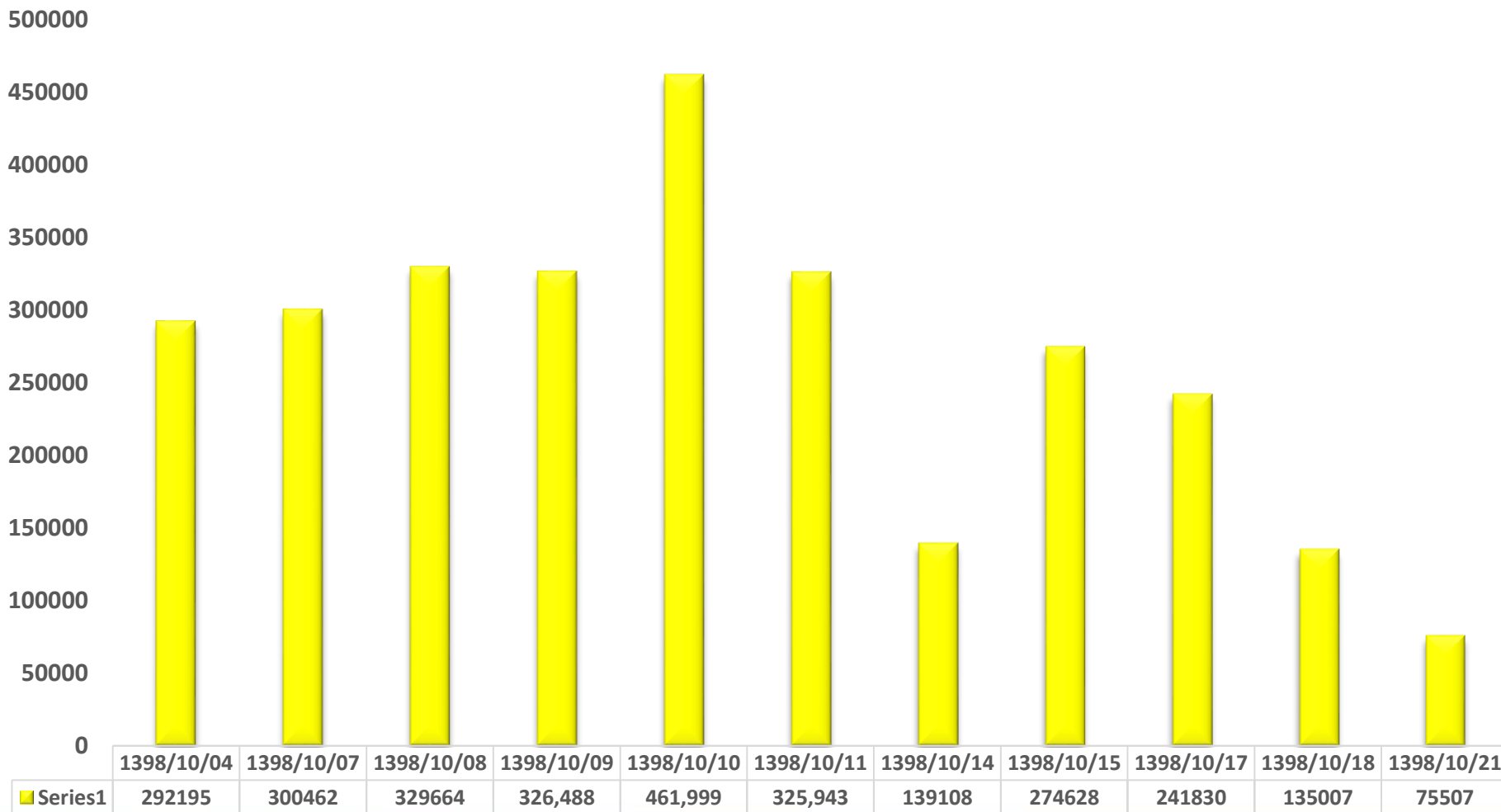
80000000000000.00  
70000000000000.00  
60000000000000.00  
50000000000000.00  
40000000000000.00  
30000000000000.00  
20000000000000.00  
10000000000000.00  
0.00

1398/10/04 1398/10/07 1398/10/08 1398/10/09 1398/10/10 1398/10/11 1398/10/14 1398/10/15 1398/10/17 1398/10/18 1398/10/21

Series1	1199060388	1403377343	1514080731	13,867,391	2003549363	7199519638	9176146904	1774959785	1290692670	9652795262	9652589522
---------	------------	------------	------------	------------	------------	------------	------------	------------	------------	------------	------------

# گزارش روزانه شنبه ۲۱ دی ۱۳۹۸

تعداد معاملات فرابورس



## فائزه شاهرودی / واحد سرمایه گذاری و آموزش



99.114

99.118

99.122