

کارگزاری بانک توسعه صادرات



سندارش روزانه شنبه ۲۹ شهریور ۱۳۹۹
@edbibroker

گزارش روزانه شنبه ۲۹ شهریور ۱۳۹۹

✦ امروز شنبه مورخ ۹۹/۰۶/۲۹ بازار سرمایه با ۴۳۹۷ واحد کاهش به ۱۷۱۷۶۳۱ واحد رسید. گروه های فلزات

اساسی ، بانکها و شیمیایی برترین گروه های امروز ثبت شدند و کانه فلزی ، محصولات فلزی و زراعت

بیشترین درصد افزایش مثبت شاخص صنعت را به خود تعلق دادند.

✦ امروز بیش از ۱۲ میلیارد و ۸۹۶ میلیون سهم، حق تقدم و اوراق بهادار به ارزش ۱۳۲ هزار و ۶۱۸ میلیارد ریال

داد و ستد شد.

✦ امروز وبصادر ، تجارت ، خودرو ، خسپا و وبملت بیشترین حجم معاملات بازار را از آن خود کردند و فملی ،

فولاد ، وبصادر ، آریا و وگردش بیشترین ارزش معاملات بازار امروز را داشتند.

✦ در بازار فرابورس نیز یک میلیارد و ۸۸۵ هزار برگه سهم به ارزش ۴۴ هزار و ۱۰۰ میلیارد ریال داد و ستد شد.

گزارش روزانه شنبه ۲۹ شهریور ۱۳۹۹

امروز ریشمک ، کچاد ، فارس ، قنیشا ، دفارا ، پاکشو ، دی ، کگل ، شخارک ، زاگرس ، پیاس ، ارفع ، حسینا ، وآیند ، ختور و تعداد دیگری از نمادها صف خرید بودند و حفاری ، سمگا ، همراه ، کروی ، زگلدشت ، خبهمن ، بکام ، حتاید ، کماسه و تعداد زیاد دیگری صف فروش بازار بودند.

بیشترین افزایش قیمت را امروز قنیشا ، کالا ، فسازان ، پترول ، وبوعلی و کگل داشتند و بیشترین کاهش قیمت به شتران ، شپنا ، شبریز ، انرژی ۳ ، غزر و کرازی تعلق گرفت.

در گروه فلزات اساسی امروز فولاد ، فرآور ، هرمز ، وتوکا ، فسازان ، فروس ، ارفع مثبت و رشد خوبی داشتند اما فملی ، فخوز ، ذوب ، فباهنر ، کویر ، کیمیا ، فخاس ، فایرا منفی و کاهش قیمت داشتند.

در گروه بانکها نمادهای وبصادر ، وگردش ، دی ، وآیند ، وپاسار مثبت و افزایش قیمت داشتند اما تجارت ، وپارس ، وممل ، وسینا ، وخاور منفی و با کاهش قیمت مواجه شدند.

در گروه شیمیایی نیز اکثر نمادها مثبت بودند اما دراین بین تاپیکو ، شلرد ، شیران ، قرن ، شپاکسا ، شکرین ، کلر منفی بودند.

گزارش روزانه شنبه ۲۹ شهریور ۱۳۹۹

* امروز (شپنا)(شتران)(شبندر)(شبریز) بازگشایی شدند و(غشصفا)(فاذر)(قصفا)(پاکشو)(ونیرو)(غشان) متوقف شدند.

* در بازار جهانی در آخرین روز معاملاتی شاخص دلار به ۹۳.۰۱ رسید.

* هر گرم طلای ۱۸ عیار نیز امروز به ۱ میلیون و ۲۰۰ هزار تومان و سکه تمام بهار آزادی در بازار تهران امروز به ۱۲ میلیون و ۷۱۹ هزار تومان رسید.

گزارش روزانه شنبه ۲۹ شهریور ۱۳۹۹

وضعیت شاخص

شاخص	مقدار	تغییر	درصد
شاخص کل	۱۷۱۷۶۳۱.۰۸	۴۳۹۷.۷۹	۰.۲۶
شاخص قیمت (وزنی-ارزشی)	۴۴۵۷۳۰.۸۱	۱۲۰۵.۸۴	۰.۲۷
شاخص آزاد شناور	۲۲۸۶۶۴۶.۰۴	۸۸۲۱.۴۸	۰.۳۸
شاخص بازار اول	۱۲۶۶۲۸۴.۸۸	۱۳۹.۲۸	۰.۰۱
شاخص بازار دوم	۳۳۳۹۵۸۶.۹۳	۲۳۴۰۹.۸۲	۰.۷۰

گزارش روزانه شنبه ۲۹ شهریور ۱۳۹۹

خلاصه بازار بورس

مقدار	درصد تغییر	
۱۲.۸۸۴	۲۶	حجم معاملات / میلیارد
۱۳۲۵۵۰.۵۸۷	۲۶	ارزش معاملات / میلیارد
۱.۸۴۷	۱۴	تعداد معاملات

خلاصه بازار فرابورس

مقدار	درصد تغییر	
۱.۸۸۵	۲۳	حجم معاملات / میلیارد
۴۴۱۰۵.۱۹۸	۱۹	ارزش معاملات / میلیارد
۹۴۲۷۰۶	۲۹	تعداد معاملات

گزارش روزانه شنبه ۲۹ شهریور ۱۳۹۹

برترین گروه های صنعت

واحد	حجم معاملات	فلزات اساسی
میلیون	۸۱۶.۴۴۶	بانکها
میلیارد	۴.۳۴۲	شیمیایی
میلیون	۲۷۸.۰۷۸	خودرو
میلیارد	۲.۱۴۹	کانه فلزی
میلیون	۳۰۷.۴۳۷	فرآورده نفتی
میلیون	۲۲۹.۷۰۹	چندرشته ای ص
میلیون	۲۲۳.۰۶۹	

گزارش روزانه شنبه ۲۹ شهریور ۱۳۹۹

تأثیر در شاخص بورس

نماد	تأثیر	قیمت پایانی
شتران	۴۶۱۱.۰۷	۳۰۰۹۰
فولاد	۴۳۴۷.۰۸	۲۱۳۳۰
فارس	۴۱۷۰.۹۵	۳۲۵۹۰
شپنا	۳۴۴۰.۷۱	۳۲۰۸۰
کگل	۲۴۴۰.۲۵	۲۶۳۰۰
وبملت	۱۵۴۵.۸۸	۶۰۷۰
پارسان	۱۴۳۶.۳۶	۳۰۲۹۰

تأثیر در شاخص فرابورس

نماد	تأثیر	قیمت پایانی
کگهر	۷۶.۷۶	۵۱۳۵۷
صبا	۴۴.۵	۱۰۶۰۵
آریا	۳۸.۹۸	۱۸۰۵۴۱
بپاس	۳۳.۸۲	۵۶۲۵۸
هرمز	۲۲.۶۵	۱۴۵۳۴
شگویا	۲۱.۲۷	۱۷۵۰۸
زاگرس	۱۶.۷۹	۱۶۴۸۰۱

گزارش روزانه شنبه ۲۹ شهریور ۱۳۹۹

درصد تغییرات شاخص گروه ها نسبت به روز گذشته

۳.۷۲	خودرو	۱.۹۹	غذایی بجز قند و شکر
۱.۷۹	بانکها	۰.۷۷	رایانه
۱.۵۲	سرمایه گذاری ها	۳.۴۵	زراعت
۱.۰۱	انبوه سازی	۲.۴۹	لاستیک
۱.۸۶	سیمان	۶.۳۳	فرآورده نفتی
۰.۸۸	کاشی و سرامیک	۳.۶۰	کانه فلزی
۰.۸۰	مواد دارویی	۲.۲۷	محصولات کاغذی
۱.۹۵	شیمیایی	۱.۶۴	فلزات اساسی
۰.۶۴	قند و شکر	۰	حمل و نقل

گزارش روزانه شنبه ۲۹ شهریور ۱۳۹۹

آخرین قیمت فلزات جهانی

نفت برنت

۴۳.۰۹

روی

۲۵۴۷.۳

انس جهانی

۱۹۵۱

سرب

۱۹۱۲.۸

مس

۶۸۵۲.۵

نیکل

۱۴۸۵۰

آلومینیوم

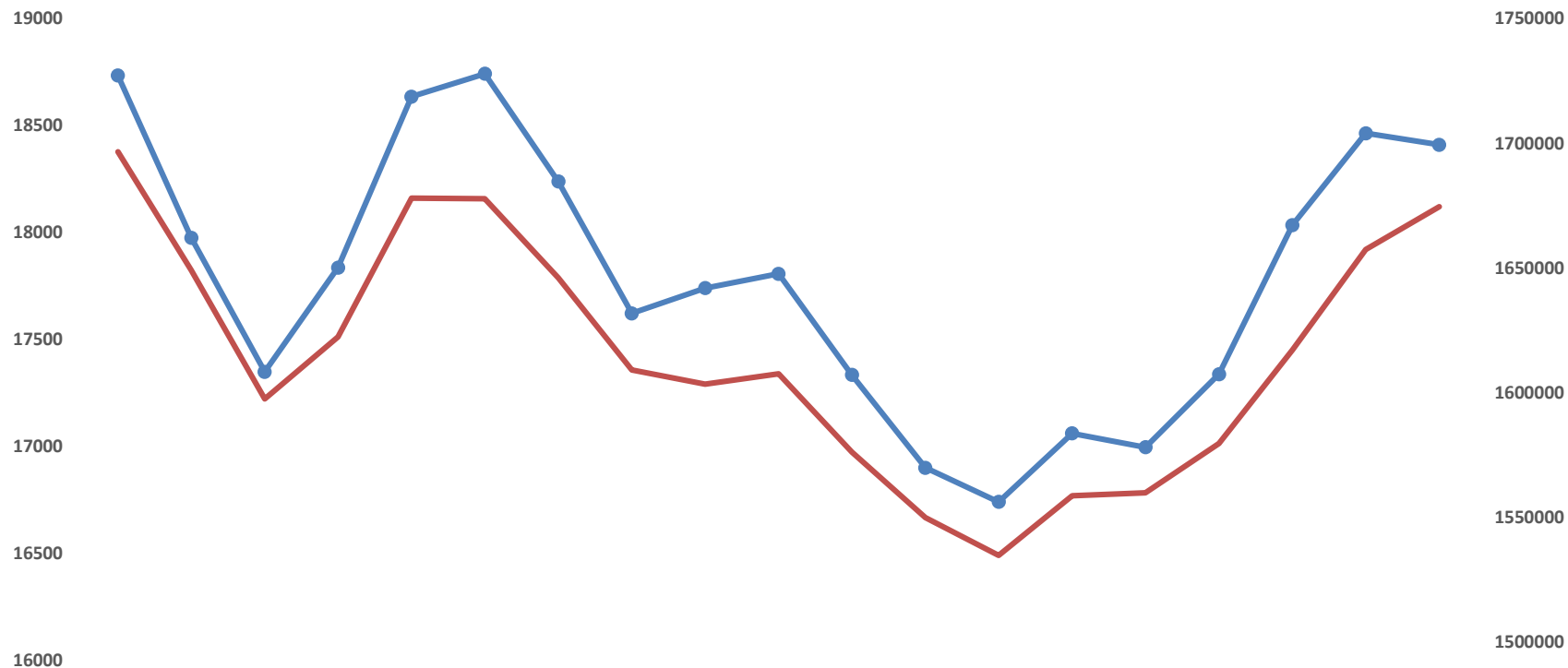
۱۷۹۵.۵

قلع

۱۸۱۲۵

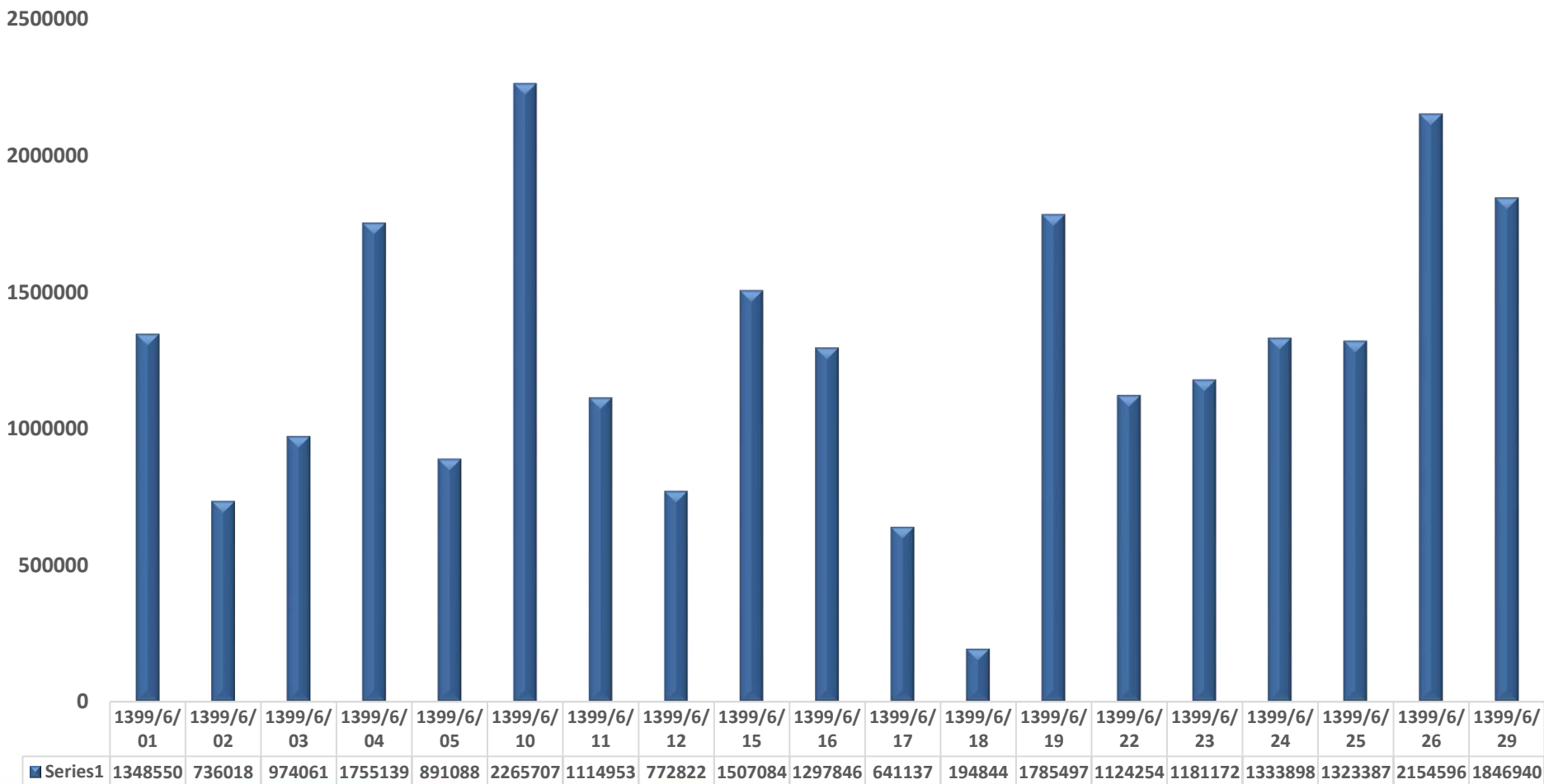
گزارش روزانه شنبه ۲۹ شهریور ۱۳۹۹

شاخص کل بورس — شاخص کل فرابورس



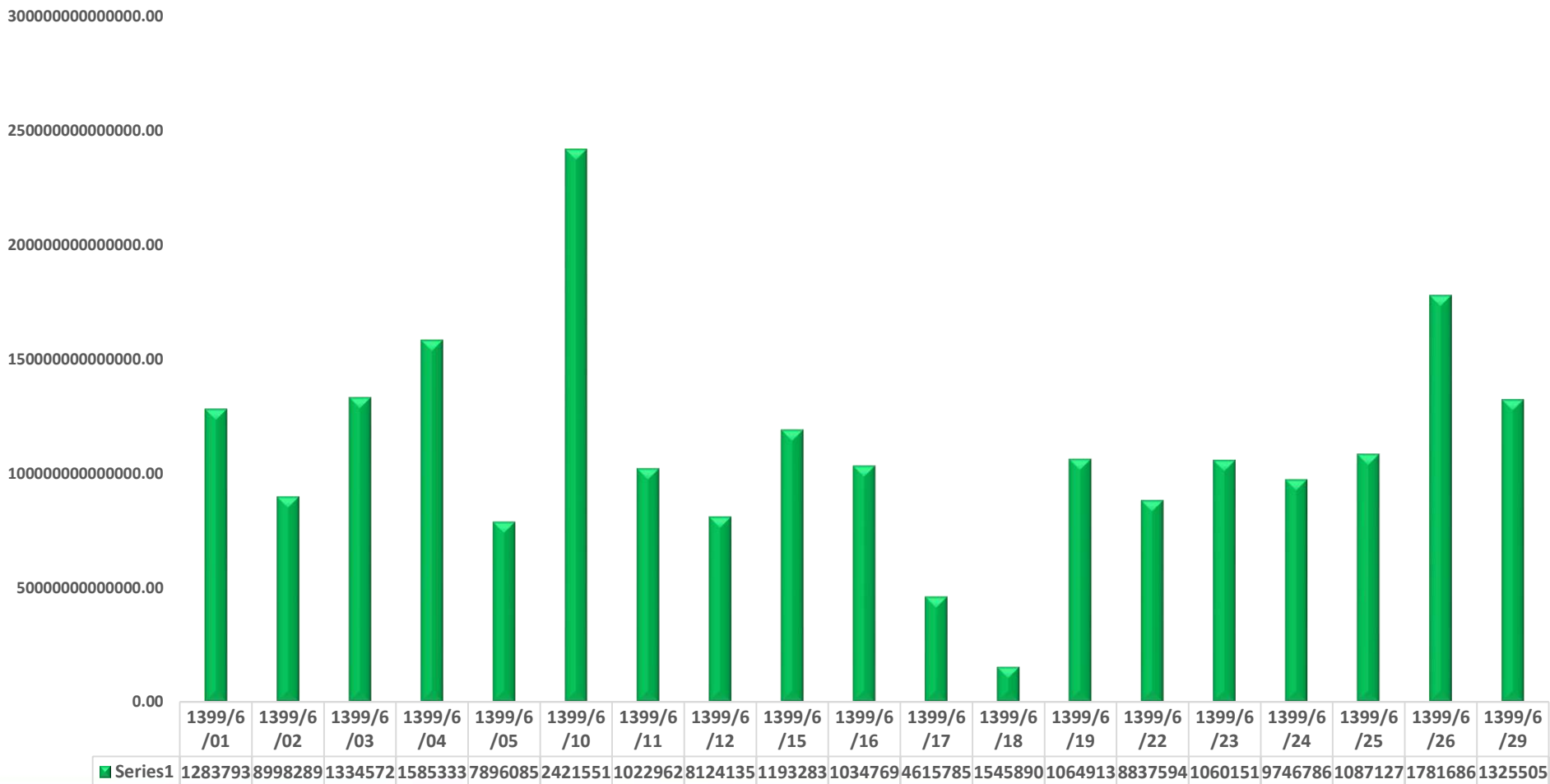
گزارش روزانه شنبه ۲۹ شهریور ۱۳۹۹

تعداد معاملات بورس



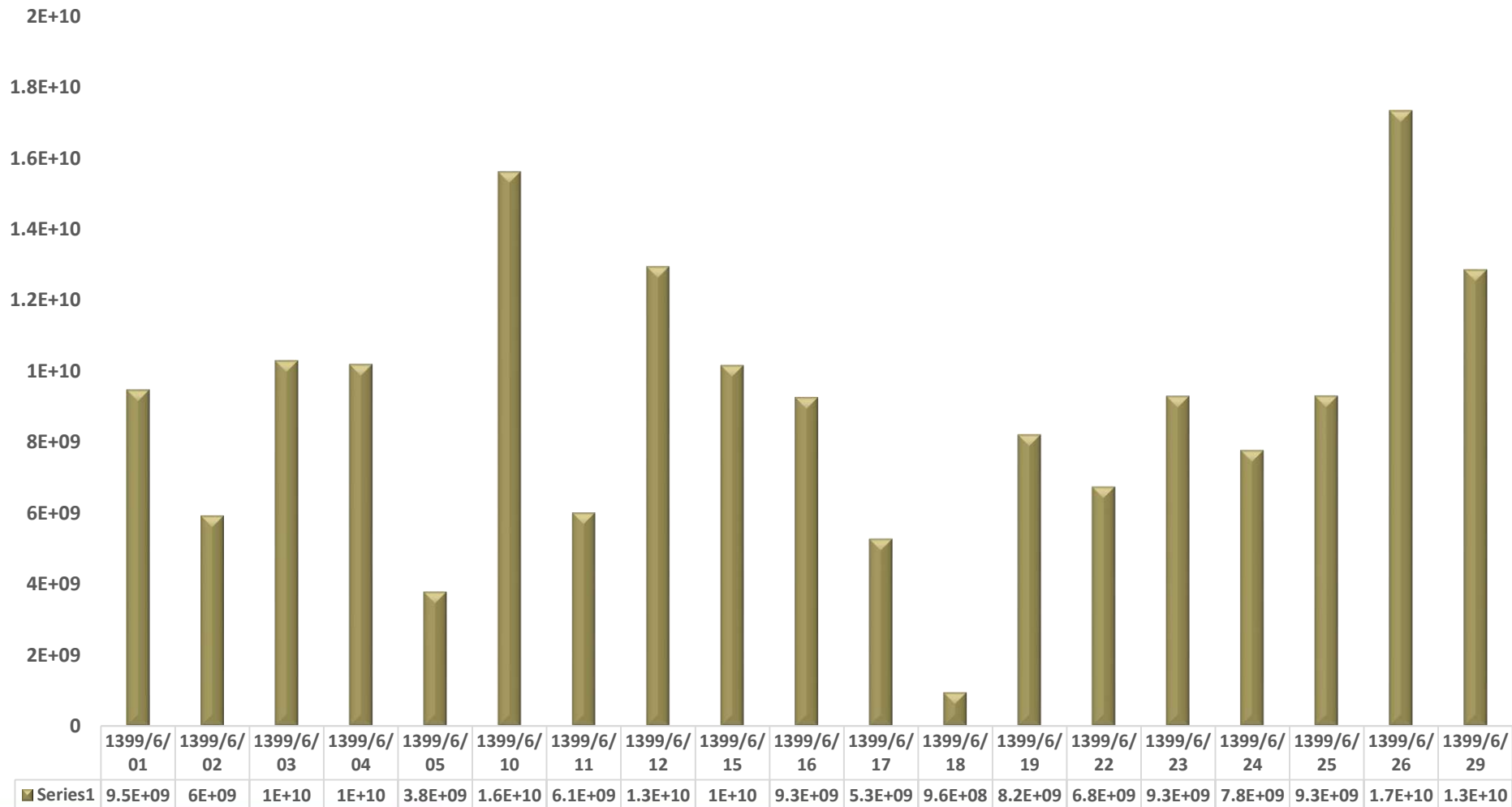
گزارش روزانه شنبه ۲۹ شهریور ۱۳۹۹

ارزش معاملات بورس



گزارش روزانه شنبه ۲۹ شهریور ۱۳۹۹

حجم معاملات بورس



فائزه شاهرودی / واحد سرمایه گذاری و آموزش



99.114
99.118
99.115