

کارگزاری بانک توسعه صادرات



سندارش روزانه شنبه ۹ فروردین ۱۳۹۹
@edbibroker

گزارش روزانه شنبه ۹ فروردین ۱۳۹۹

✦ امروز شنبه مورخ ۹۹/۰۱/۰۹ بازار سرمایه با ۱۱۴۲۷ واحد افزایش به ۵۳۹۳۹۰ واحد رسید. گروه های فلزات اساسی ، شیمیایی و بانکها برترین گروه های امروز ثبت شدند و اطلاعات و ارتباطات ، سایر معادن و فنی و مهندسی بیشترین درصد افزایش مثبت شاخص صنعت را به خود تعلق دادند.

✦ امروز بیش از ۵.۱ میلیارد سهام حق تقدم و اوراق مالی در قالب ۷۰۶ هزار نوبت معامله و به ارزش ۳ هزار و ۶۳۴ میلیارد تومان مورد داد و ستد قرار گرفت و تجارت ، وبصادر ، ذوب ، فولاد و غگل بیشترین حجم معاملات بازار را از آن خود کردند و وبملت ، غگل ، ومعادن ، فولاد و غسالم بیشترین ارزش معاملات بازار امروز را داشتند.

✦ در بازار فرابورس نیز بیش از ۲.۷ میلیارد سهام حق تقدم و اوراق مالی در قالب ۴۱۱ هزار نوبت معامله به ارزش ۲ هزار و ۲۳۸ میلیارد تومان انجام شد.

گزارش روزانه شنبه ۹ فروردین ۱۳۹۹

امروز وبملت ، غگل ، کرمان ، های وب ، رمپنا ، زکوثر ، کرازی ، شجم ، کخاک ، چکاو ، شکله ، فوکا ، بورس و تعداد دیگری از نمادها صف خرید بودند و **گیارس ، توسعه ، شستان ، تکنار ، ثعتما ، شتولی** صف های **فروش** بازار بودند. بیشترین کاهش قیمت امروز به **فینتا ، شاملا ، نوری ، فسپا و فولاد** تعلق گرفت و بیشترین افزایش قیمت را **تفارس ، سصفها ، ونوین ، کروی و افق** داشتند.

در گروه **فلزات اساسی** امروز **فسازان ، فاسمین ، فروی ، ذوب ، فلوله ، هرمز ، فرآور ، وتوکا ، فباهنر ، فسرب ، فولای** مثبت و صف خرید بودند و **فینتا ، فسپا ، زنگان ، فخور و فحاس** منفی و کاهش قیمت داشتند.

در گروه **شیمیایی** ، **شپاکسا ، سفارا ، پاکشو ، ساین ، شاراک ، شوینده ، جم ، شکله ، شگویا ، شسینا** مثبت و رشد قیمتی داشتند و **شاملا ، داراب ، جهرم ، شبصیر ، کازرو ، نوری** منفی و افت قیمت داشتند.

در گروه **بانکها** تمام نمادها **مثبت** و صف خرید بودند.

گزارش روزانه شنبه ۹ فرودین ۱۳۹۹

* امروز (غپآذر)(بساما) بازگشایی شدند و (کاما)(وامید)(شلعاب) متوقف شدند.

* در بازار جهانی در آخرین روز معاملاتی شاخص دلار به ۹۸.۴۲ رسید.

* هر گرم طلای ۱۸ عیار نیز امروز به ۶۱۹ هزار و ۶۰۰ تومان و سکه تمام بهار آزادی در بازار تهران امروز به ۶ میلیون و ۵۰ هزار تومان رسید.

گزارش روزانه شنبه ۹ فروردین ۱۳۹۹

وضعیت شاخص

شاخص	مقدار	تغییر	درصد
شاخص کل	۵۳۹۳۹۰.۲۴	۱۱۴۲۷.۶۵	۲.۱۸
شاخص قیمت (وزنی-ارزشی)	۱۴۱۹۲۹.۷۳	۳۰۰۰.۵۹	۲.۱۶
شاخص آزاد شناور	۶۷۹۵۲۶.۶۲	۱۶۶۹۷.۹۸	۲.۵۲
شاخص بازار اول	۳۷۴۱۹۵.۷۶	۷۲۹۱.۸۵	۱.۹۹
شاخص بازار دوم	۱۱۴۰۴۶۲.۸۸	۲۶۸۶۳.۳۶	۲.۴۱

گزارش روزانه شنبه ۹ فروردین ۱۳۹۹

خلاصه بازار بورس

درصد تغییر	مقدار	
۷	۵.۱۳۰	حجم معاملات / میلیارد
۲	۳۶۳۴۴.۵۲۳	ارزش معاملات / میلیارد
۳	۷۰۶۳۱۵	تعداد معاملات

خلاصه بازار فرابورس

درصد تغییر	مقدار	
۴۵	۲.۷۰۹	حجم معاملات / میلیارد
۲۱	۲۲۳۸۲.۷۷۴	ارزش معاملات / میلیارد
۹	۴۱۱۲۷۶	تعداد معاملات

گزارش روزانه شنبه ۹ فروردین ۱۳۹۹

برترین گروه های صنعت

واحد	حجم معاملات	فلزات اساسی
میلیون	۴۷۲.۶۵۴	شیمیایی
میلیون	۲۰۰.۸۲۴	بانکها
میلیارد	۲.۰۶۳	غذایی بجز قند
میلیون	۲۵۱.۲۱۰	کانه فلزی
میلیون	۳۰۹.۶۰۸	کانی غیر فلزی
میلیون	۷۵.۰۵۵	فرآورده نفتی
میلیون	۲۴۷.۱۸۹	

گزارش روزانه شنبه ۹ فروردین ۱۳۹۹

تأثیر در شاخص بورس

نماد	تأثیر	قیمت پایانی
وبملت	۶۱۳.۳۴	۹۴۲۲
رمپنا	۵۶۶.۳	۱۶۸۱۷
همراه	۵۰۶.۸	۲۰۲۶۲
حکشتی	۳۷۳.۰۱	۱۷۹۲۰
ومعادن	۳۱۵.۶۸	۵۹۶۵
ویاسار	۲۶۰.۸۲	۳۹۷۷
جم	۲۶۰.۳۵	۱۷۷۵۸

تأثیر در شاخص فرابورس

نماد	تأثیر	قیمت پایانی
کگهر	۱۰.۳۴	۳۰۲۶۶
ذوب	۹.۰۲	۲۷۵۵
ومهان	۸.۹۲	۱۱۳۸۱
دماوند	۸.۰۹	۵۳۱۹۶
مادیرا	۷.۹۸	۳۱۷۶۵
هرمز	۶.۹۷	۵۲۱۱
سمگا	۶.۳۹	۱۶۰۱۱

گزارش روزانه شنبه ۹ فروردین ۱۳۹۹

درصد تغییرات شاخص گروه ها نسبت به روز گذشته

۱.۸۱	خودرو	۲.۹۳	غذایی بجز قندوشکر
۴.۰۳	بانکها	۳.۵۲	رایانه
۳.۵۷	سرمایه گذاری ها	۴.۳۸	زراعت
۴.۱۲	انبوه سازی	۲.۹۹	لاستیک
۳.۱۲	سیمان	۱.۷۸	فرآورده نفتی
۳.۷۷	کاشی وسرامیک	۱.۰۳	کانه فلزی
۳.۳۱	مواد دارویی	۴.۴۳	محصولات کاغذی
۱.۰۱	شیمیایی	۰.۱۰	فلزات اساسی
۲.۲۸	قندوشکر		

گزارش روزانه شنبه ۹ فروردین ۱۳۹۹

آخرین قیمت فلزات جهانی

نفت برنت

۲۵.۰۶

روی

۱۸۷۵.۵

انس جهانی

۱۶۳۱

سرب

۱۶۹۰.۳

مس

۴۸۱۲.۸

نیکل

۱۱۴۱۵

آلومینیوم

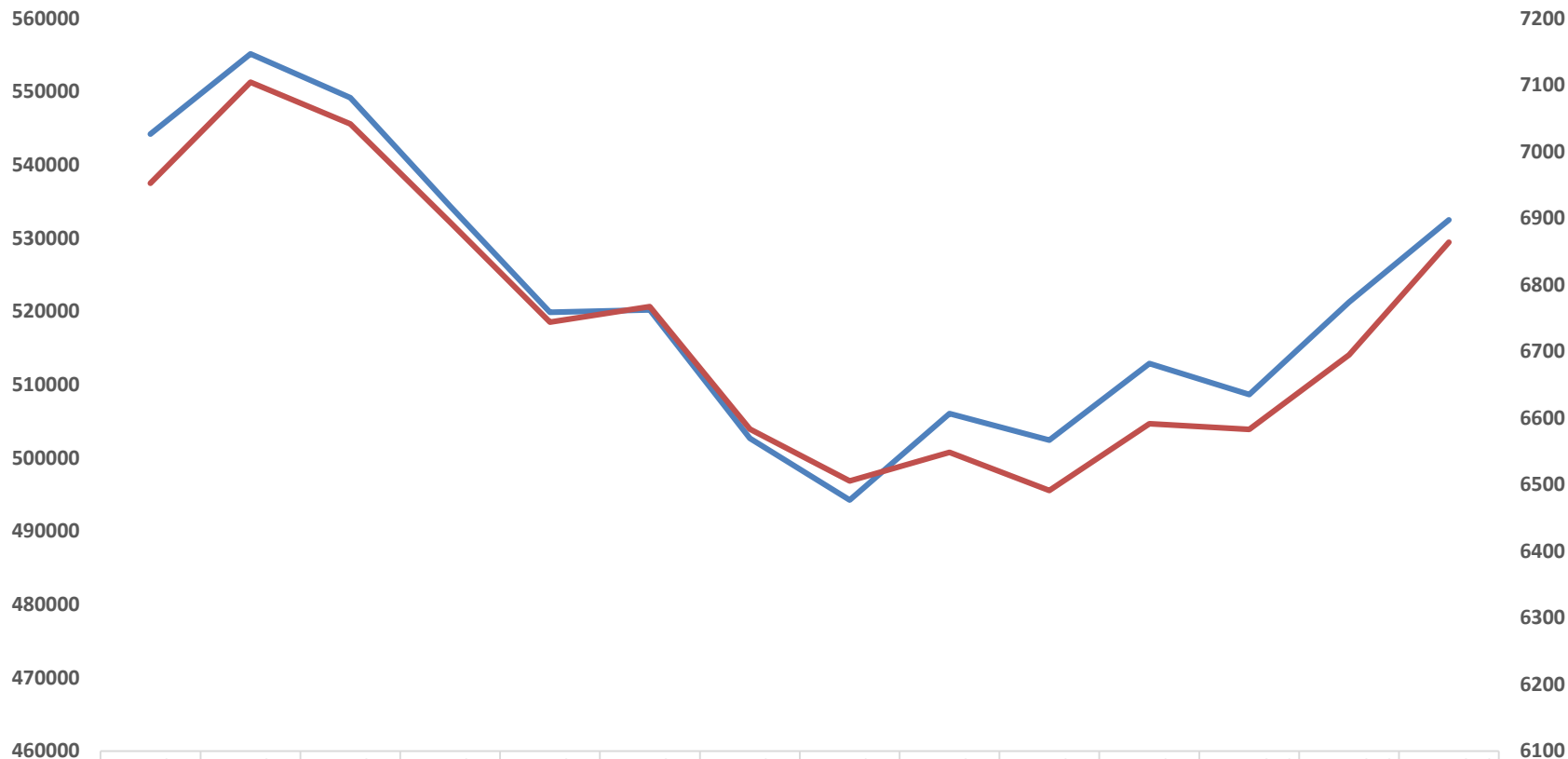
۱۵۵۱.۳

قلع

۱۴۳۰۰

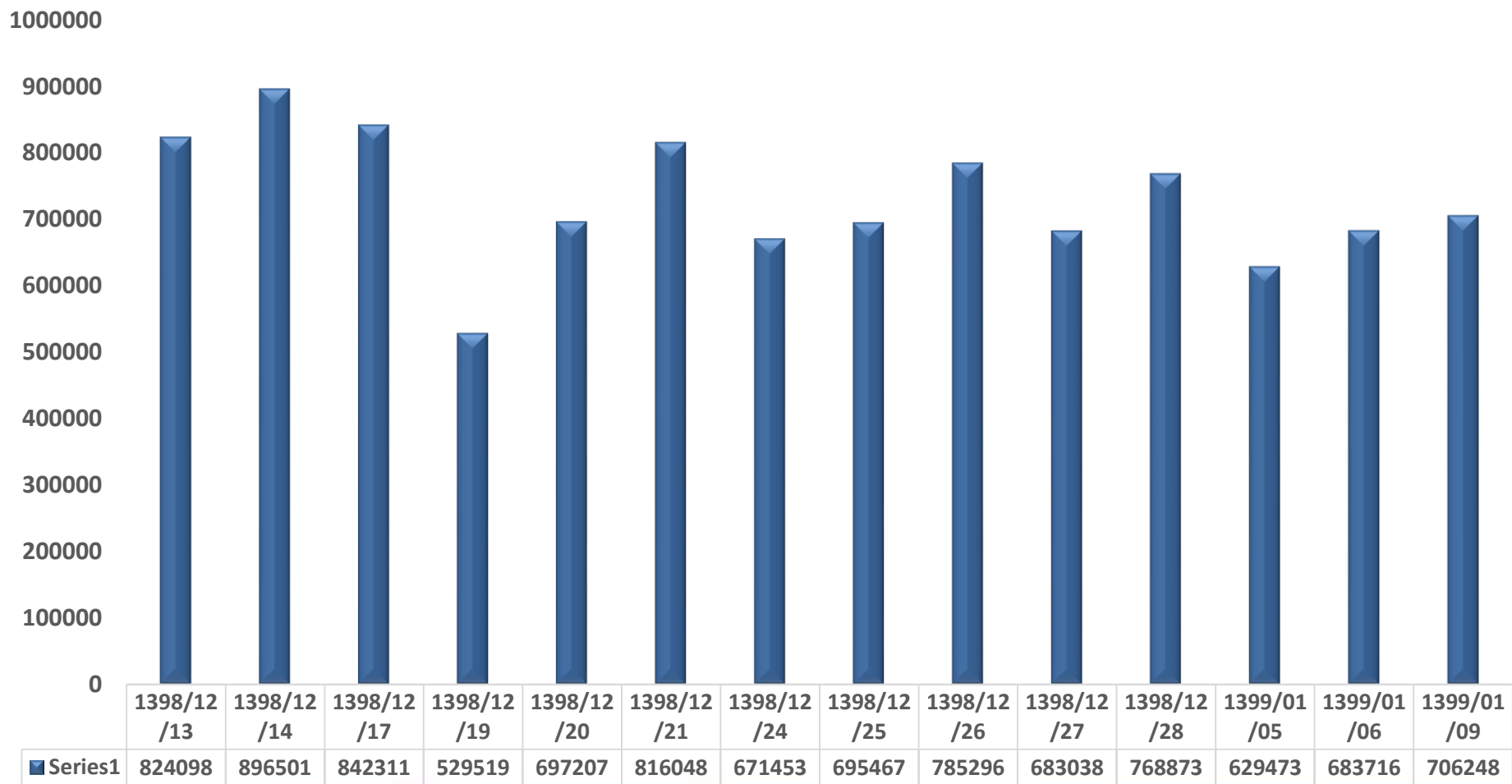
گزارش روزانه شنبه ۹ فروردین ۱۳۹۹

شاخص کل بورس — شاخص کل فرابورس



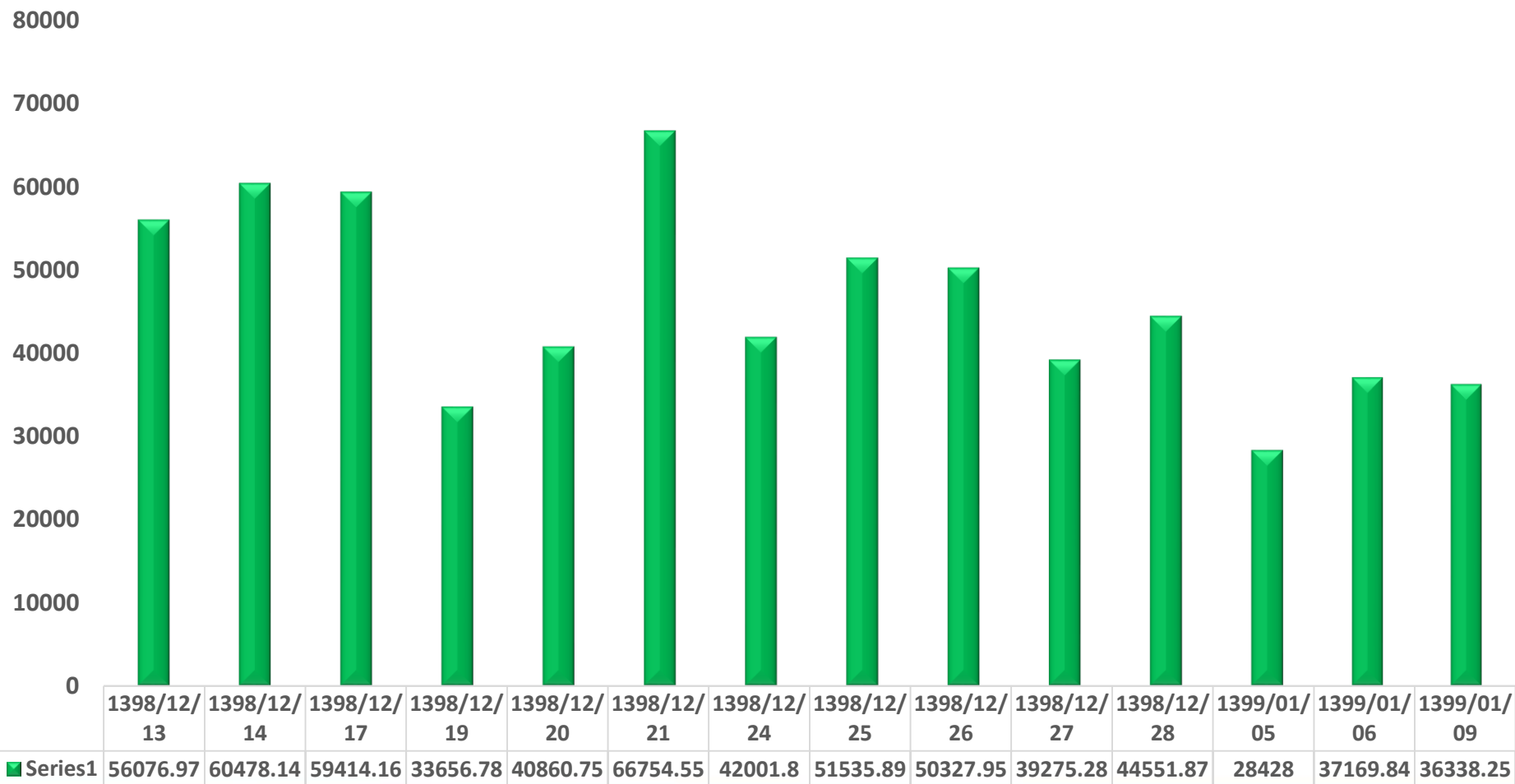
گزارش روزانه شنبه ۹ فروردین ۱۳۹۹

تعداد معاملات بورس



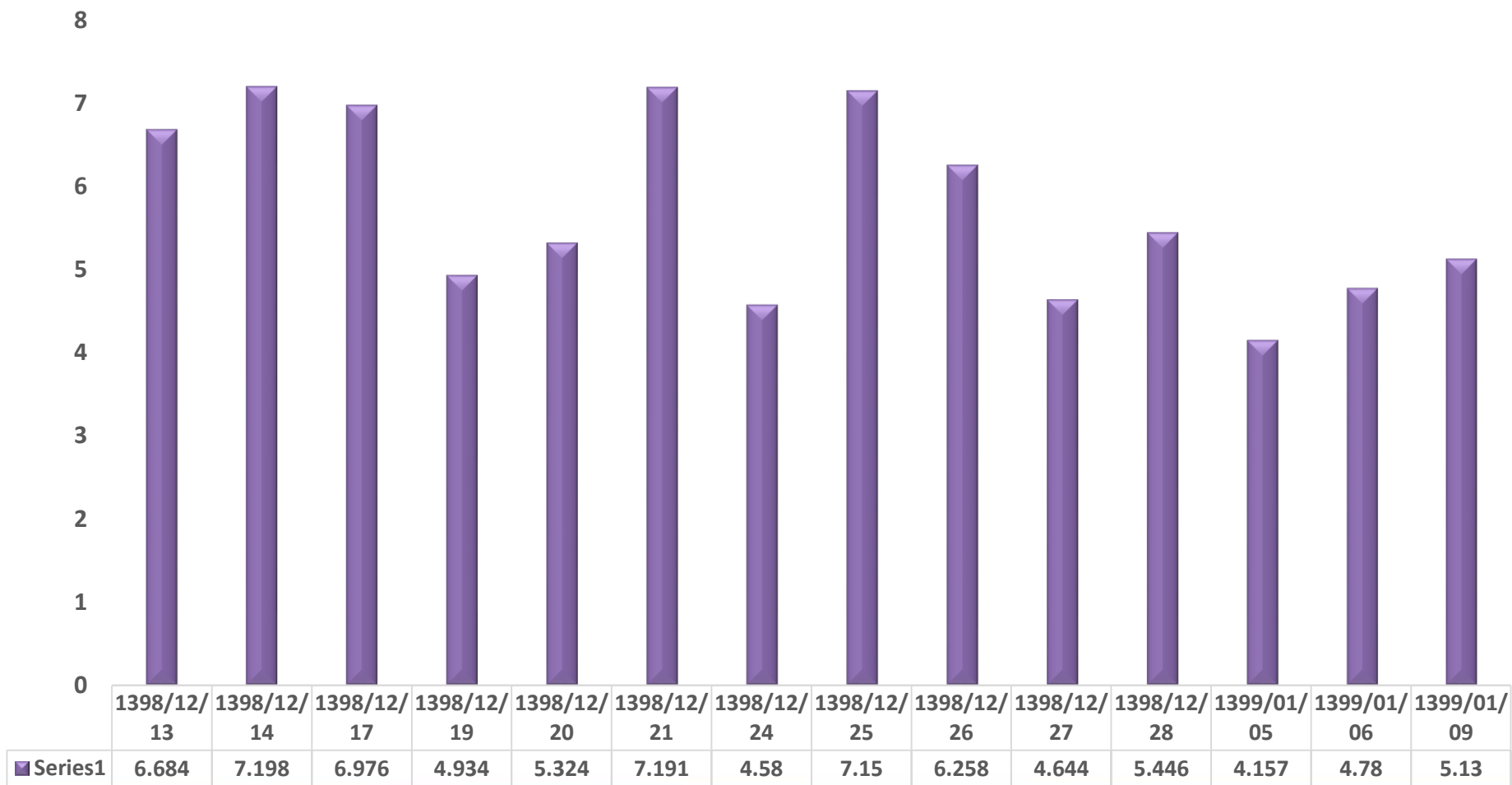
گزارش روزانه شنبه ۹ فروردین ۱۳۹۹

ارزش معاملات بورس



گزارش روزانه شنبه ۹ فروردین ۱۳۹۹

حجم معاملات بورس



فائزه شاهرودی / واحد سرمایه گذاری و آموزش



99.114

99.118

99.122