

# کارگزاری بانک توسعه صادرات



مذاکره روزانه سه شنبه ۲۷ اسفند ۱۳۹۸

@edbibroker

## گزارش روزانه سه شنبه ۲۷ اسفند ۱۳۹۸

✦ امروز سه شنبه مورخ ۹۸/۱۲/۲۷ بازار سرمایه با ۳۷۲۳ واحد کاهش به ۵۰۸۹۱۷ واحد رسید. گروه های شیمیایی ، فلزات اساسی و غذایی بجزقند برترین گروه های امروز ثبت شدند و محصولات کاغذ ، ذغال سنگ و رادیویی بیشترین درصد افزایش مثبت شاخص صنعت را به خود تعلق دادند.

✦ امروز بیش از ۴.۶ میلیارد سهام حق تقدم و اوراق مالی در قالب ۶۸۲ هزار نوبت معامله و به ارزش ۳۹۲۶ میلیارد تومان مورد داد و ستد قرار گرفت و وبصادر ، وخارزم ، ذوب ، وپاسار و فولاد بیشترین حجم معاملات بازار را از آن خود کردند و فرابورس ، غساله ، حکشتی ، وبملت و سمگا بیشترین ارزش معاملات بازار امروز را داشتند.

✦ در بازار فرابورس نیز بیش از ۱.۶ میلیارد سهام حق تقدم و اوراق مالی در قالب ۴۴۷ هزار معامله و به ارزش ۲ هزار و ۳ میلیارد تومان انجام شد.

# گزارش روزانه سه شنبه ۲۷ اسفند ۱۳۹۸

امروز چکارن ، ختور ، کسرا ، البرز ، فاذر ، چکاوه ، کطبس ، شوینده ، دسبحان ، لبوتان ، فنوال ، پلاسک و تبرک صف خرید بودند و کرمان ، سشرق ، تمحرکه ، تلیسه ، تاپکیش ، قثابت ، شرانل ، شاوان ، فروی و تعداد زیاد دیگری صف فروش بازار بودند.

بیشترین کاهش قیمت امروز به کحافظ ، دیران ، بموتو ، شاراک ، کماسه و وپترو تعلق گرفت و بیشترین افزایش قیمت را خکار ، پاکشو ، غچین ، دسبحان ، بکام و چکارن داشتند.

درگروه شیمیایی امروز شپاکسا ، پاکشو ، شکلر ، قرن ، شلعاب ، شوینده ، شپارس ، خراسان ، شامللا مثبت و رشد قیمت داشتند اما شاراک ، شیران ، پارس ، وپترو ، شدوص ، شسینا منفی و صف فروش بودند.

درگروه فلزات اساسی ، فجر ، فسازان ، فسرب ، فنوال ، فلوله مثبت و رشد قیمتی داشتند و فسیا ، فباهنر ، فایرا ، فاسمین منفی و کاهش قیمت داشتند.

در گروه غذایی بجزقند غالب ، غسالم ، غگل ، غپینو ، وبشهر ، غشان ، غچین مثبت و صف خرید بود و غاذر ، غشاذر ، غدام ، غگری منفی و صف فروش بودند.

## گزارش روزانه سه شنبه ۲۷ اسفند ۱۳۹۸

\* امروز (غنوش) (غچین) (ما) بازگشایی شدند و (وآذر) (خگستر) متوقف شدند.

\* در بازار جهانی امروز شاخص دلار به ۹۹ رسید.

\* هر گرم طلای ۱۸ عیار نیز امروز به ۵۹۹ هزار و ۸۰۰ تومان و سکه تمام بهار آزادی در بازار تهران امروز به ۵ میلیون و ۹۰۰ هزار تومان رسید.

# گزارش روزانه سه شنبه ۲۷ اسفند ۱۳۹۸

## وضعیت شاخص

شاخص	مقدار	تغییر	درصد
شاخص کل	۵۰۸۹۱۷.۳۱	۳۷۲۳.۶۷	۰.۷۳
شاخص قیمت (وزنی-ارزشی)	۱۳۳۹۰۴.۲۱	۹۷۷.۰۸	۰.۷۲
شاخص آزاد شناور	۶۳۸۶۳۲.۶۴	۵۵۴۷.۰۳	۰.۸۶
شاخص بازار اول	۳۵۵۳۳۱.۷۸	۳۵۰۷.۲۹	۰.۹۸
شاخص بازار دوم	۱۰۶۵۷۷۱.۸۰	۳۷۱۲.۱۸	۰.۳۵

# گزارش روزانه سه شنبه ۲۷ اسفند ۱۳۹۸

## خلاصه بازار بورس

مقدار	درصد تغییر	
۴.۶۴۷	۲۶	حجم معاملات / میلیارد
۳۹۲۷۹.۲۸۹	۲۲	ارزش معاملات / میلیارد
۶۸۳۰۸۱	۱۳	تعداد معاملات

## خلاصه بازار فرابورس

مقدار	درصد تغییر	
۱.۶۸۴	۲۳	حجم معاملات / میلیارد
۲۰۰۳۹.۰۴۳	۲۵	ارزش معاملات / میلیارد
۴۴۷۵۱۷	۲۵	تعداد معاملات



# گزارش روزانه سه شنبه ۲۷ اسفند ۱۳۹۸

## برترین گروه های صنعت

واحد	حجم معاملات	
میلیون	۲۰۹.۶۵۸	شیمیایی
میلیون	۲۶۱.۲۴۲	فلزات اساسی
میلیون	۸۲.۹۲۷	غذایی بجز قند
میلیون	۶۰۲.۸۲۴	بانکها
میلیون	۲۸۱.۹۳۰	خودرو
میلیون	۲۲۳.۵۴۱	فرآورده نفتی
میلیون	۹۲.۱۷۴	مواد دارویی

# گزارش روزانه سه شنبه ۲۷ اسفند ۱۳۹۸

## تأثیر در شاخص بورس

نماد	تأثیر	قیمت پایانی
پارس	۵۶۷.۰۳	۶۹۷۹۵
وبملت	۴۳۸.۱۶	۷۸۵۸
اخابر	۴۱۵.۷۱	۶۷۳۱
پاکشو	۳۵۶.۱۲	۳۹۴۷۵
شبندر	۳۵۱.۹۶	۹۵۴۱
رمپنا	۳۲۰.۹	۱۴۰۱۴
همراه	۲۹۱.۸۲	۱۷۹۸۱

## تأثیر در شاخص فرابورس

نماد	تأثیر	قیمت پایانی
زاگرس	۱۱.۵۲	۷۱۶۳۱
مادیرا	۷.۱۲	۲۸۸۰۰
ذوب	۶.۶۶	۲۶۴۹
دماوند	۶.۲۹	۵۰۷۶۵
کگهر	۶.۰۳	۲۸۳۹۳
فرابورس	۵.۹۲	۷۱۴۲۵
شاون	۵.۰۹	۵۱۶۴۶



# گزارش روزانه سه شنبه ۲۷ اسفند ۱۳۹۸

## درصد تغییرات شاخص گروه ها نسبت به روز گذشته

۰.۲۳	خودرو	۱.۶۳	غذایی بجز قندوشکر
۱.۰۵	بانکها	۰.۳۰	رایانه
۰.۳۸	سرمایه گذاری ها	۰.۹۸	زراعت
۲.۳۲	انبوه سازی	۱.۶۶	لاستیک
۲.۰۳	سیمان	۲.۳۵	فرآورده نفتی
۴.۰۶	کاشی وسرامیک	۰.۹۱	کانه فلزی
۱.۰۵	مواد دارویی	۴.۸۳	محصولات کاغذی
۰.۹۶	شیمیایی	۰.۴۸	فلزات اساسی
۱.۴۱	قندوشکر		

# گزارش روزانه سه شنبه ۲۷ اسفند ۱۳۹۸

## آخرین قیمت فلزات جهانی

نفت برنت

۳۰.۰۴

روی

۱۹۳۶.۵

انس جهانی

۱۴۸۳

سرب

۱۷۱۱.۵

مس

۵۲۵۶

نیکل

۱۲۰۱۰

آلومینیوم

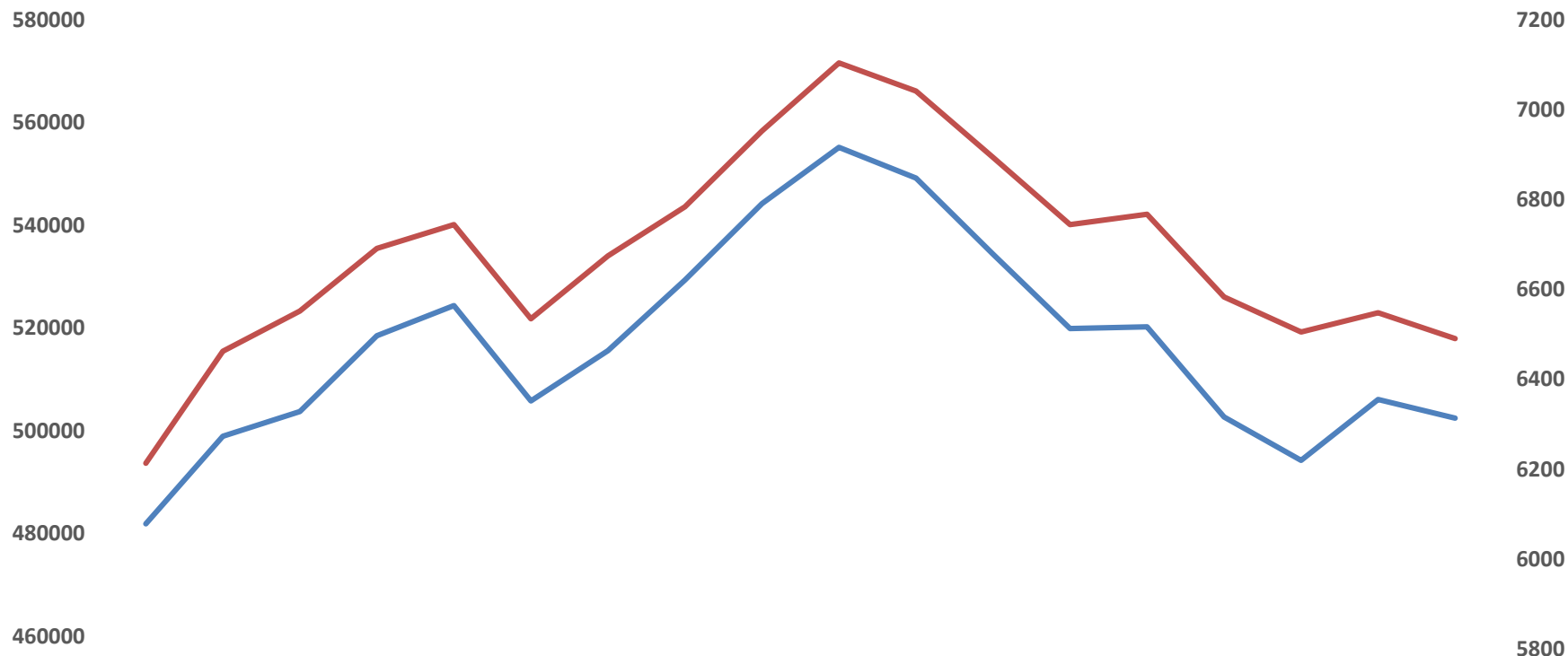
۱۶۶۶.۷۵

قلع

۱۵۲۹۷.۵

# گزارش روزانه سه شنبه ۲۷ اسفند ۱۳۹۸

شاخص کل بورس — شاخص کل فرابورس



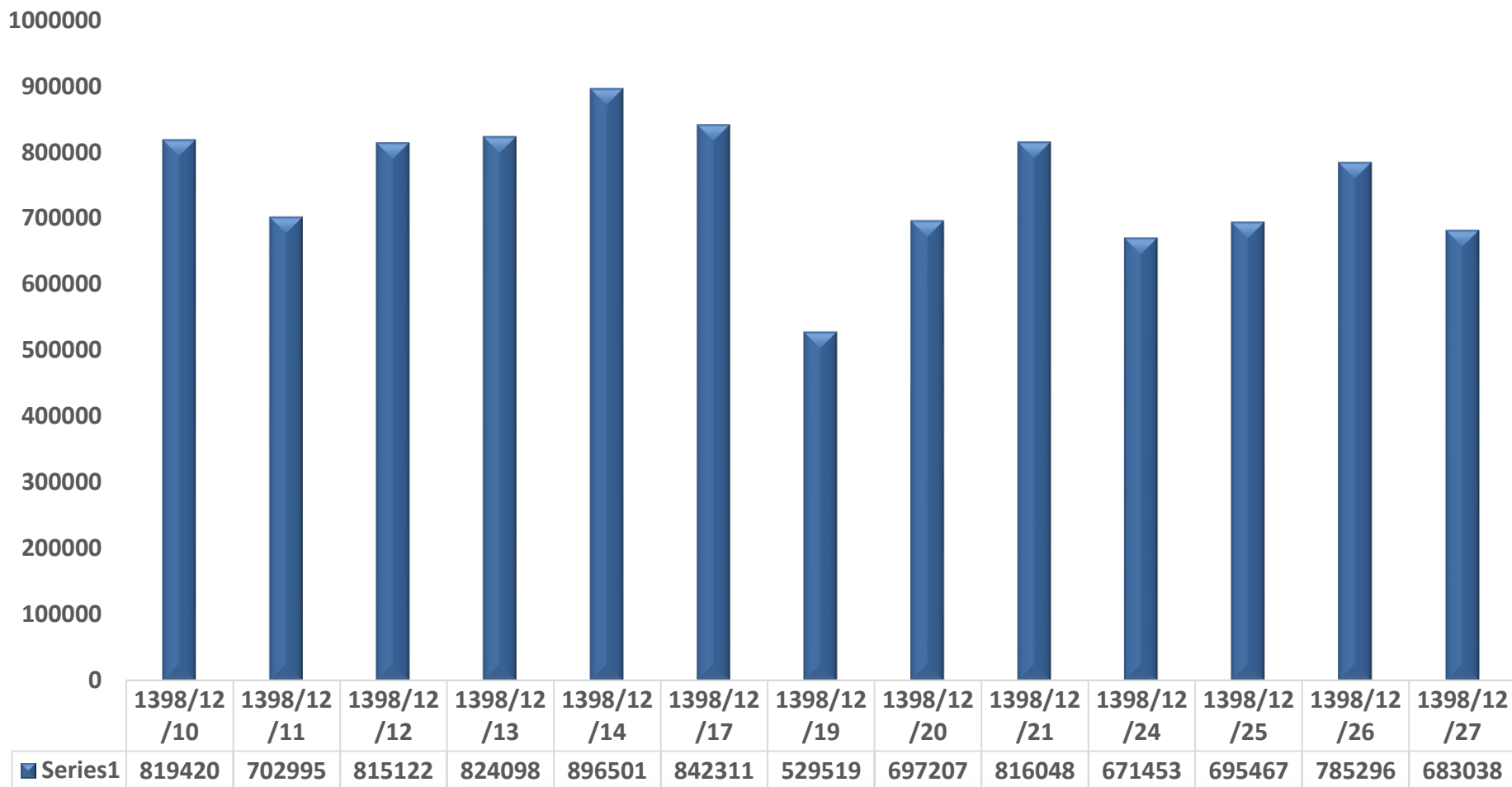
440000

5600

	1398/1 2/03	1398/1 2/04	1398/1 2/05	1398/1 2/06	1398/1 2/07	1398/1 2/10	1398/1 2/11	1398/1 2/12	1398/1 2/13	1398/1 2/14	1398/1 2/17	1398/1 2/19	1398/1 2/20	1398/1 2/21	1398/1 2/24	1398/1 2/25	1398/1 2/26	1398/1 2/27
شاخص کل بورس	481870	498905	503736	518513	524394	505801	515583	529329	544239	555168	549186	534376	519915	520211	502690	494257	506079	502435
شاخص کل فرابورس	6213.3	6462.5	6552.4	6691.7	6744.4	6535	6675	6784.3	6952.75	7104.2	7041.7	6893.8	6744.22	6767.17	6583.37	6505.62	6548.6	6491.01

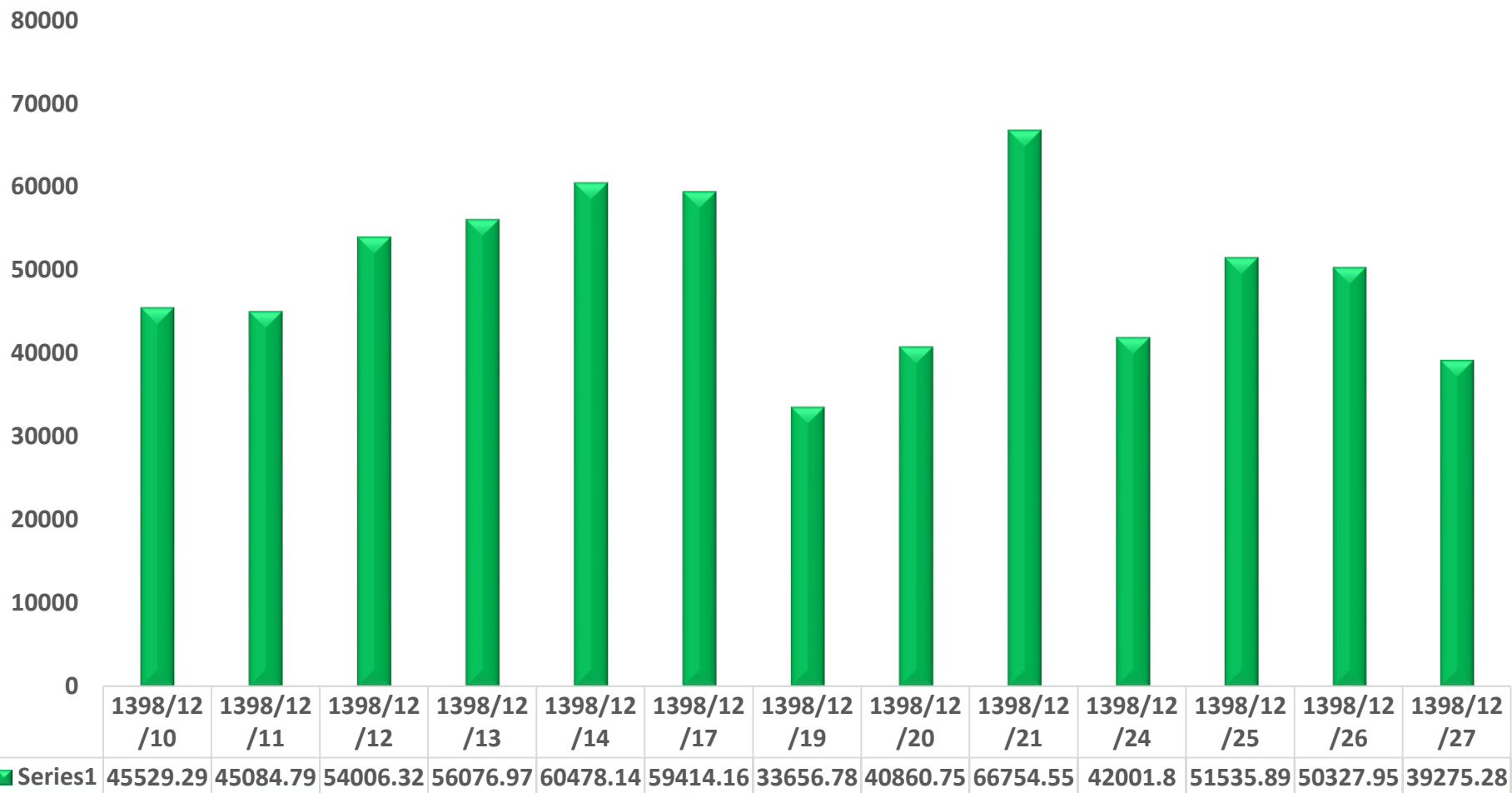
# گزارش روزانه سه شنبه ۲۷ اسفند ۱۳۹۸

## تعداد معاملات بورس



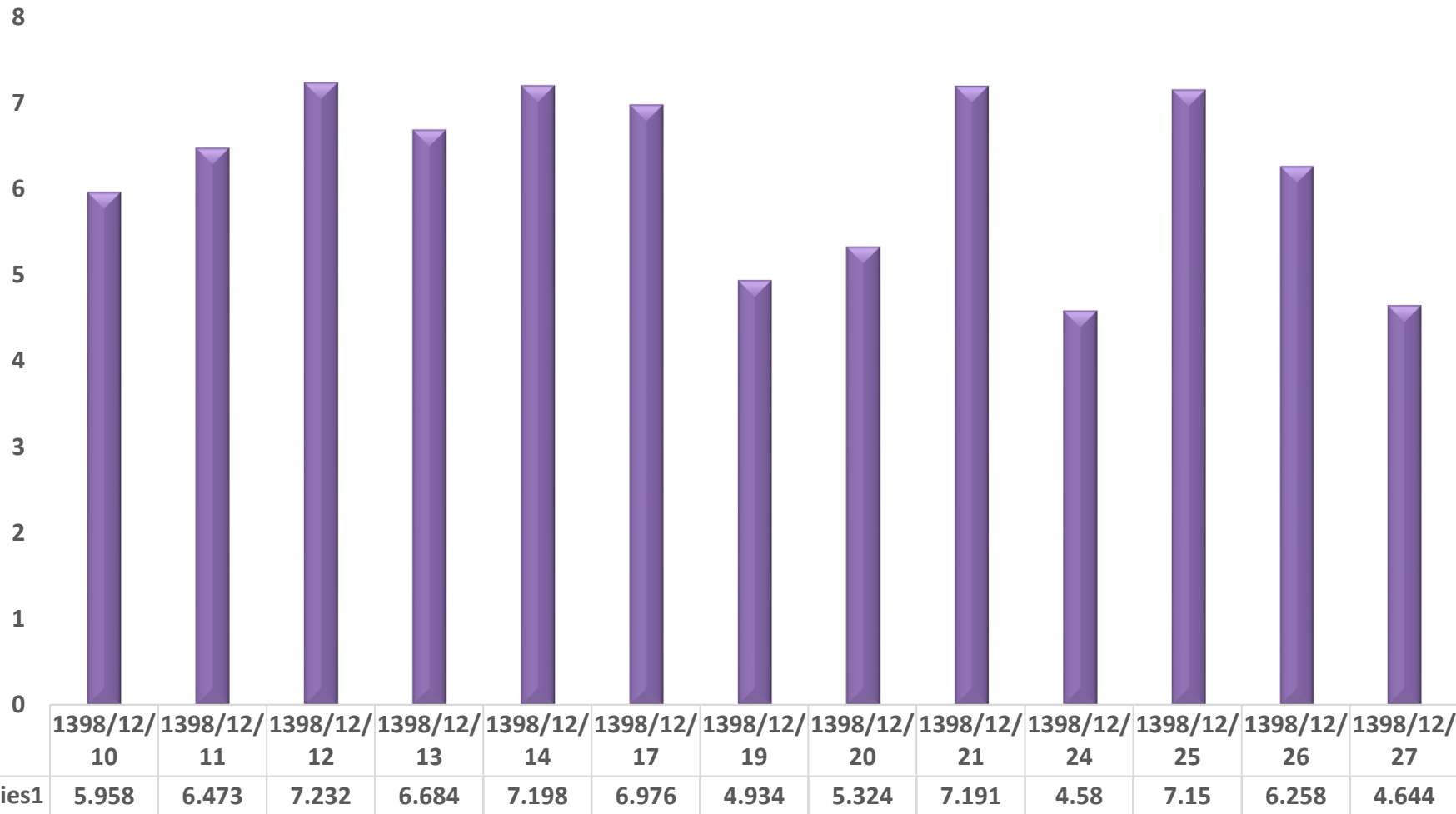
# گزارش روزانه سه شنبه ۲۷ اسفند ۱۳۹۸

## ارزش معاملات بورس



# گزارش روزانه سه شنبه ۲۷ اسفند ۱۳۹۸

حجم معاملات بورس



## فائزه شاهرودی / واحد سرمایه گذاری و آموزش



99.114

99.118

99.122