

کارگزاری بانک توسعه صادرات



مذارش روزانه چهارشنبه ۲۱ مهر ۱۴۰۰
@edbibroker

گزارش روزانه چهارشنبه ۲۱ مهر ۱۴۰۰

✦ امروز چهارشنبه مورخ ۱۴۰۰/۷/۲۱ بازار سرمایه با ۲۱۶۵۲ واحد کاهش به ۱۴۱۷۵۱۳ واحد رسید. صنایع شیمیایی، خودرو و فرآورده نفتی برترین

صنایع امروز را از آن خود کردند.

✦ امروز بیش از ۵ میلیارد و ۶۶۱ میلیون سهم و حق تقدم به ارزشی بالغ بر ۴ هزار و ۲۷۲ میلیارد تومان در بیش از ۵۲۰ هزار مورد داد و ستد قرار گرفت.

✦ امروز دی، کرمان، خبهمن، خودرو و شبندر بیشترین حجم معاملات بازار را از آن خود کردند و شپنا، شبندر، برکت، شکام و فملی بیشترین ارزش

معاملات بازار امروز را داشتند.

✦ در بازار فرابورس نیز ۲ میلیارد و ۵۵۷ میلیون ورقه به ارزش ۶ هزار و ۳۷۷ میلیارد تومان در ۳۰۳ هزار مورد دادوستد قرار گرفت.

گزارش روزانه چهارشنبه ۲۱ مهر ۱۴۰۰

امروز نظیرین ، غمارگ ، پلاست ، سمایه ، فسا ، فجر ، انرژی ۳ ، توسن ، فروس ، خکار ، خنصیر ، شصدف ، تمحرکه ، کابگن ، آبین ، سپرمی ، دروز و تعداد دیگری از نمادهای بازار صف های خرید بودند و **غگل ، حریل ، وپویا ، زفکا ، ثنوسا ، کدما ، غویتا ، وبهمن ، شکلر ، مداران ، افرا** و تعداد زیاد دیگری از نمادها صف فروش بازار بودند.

بیشترین افزایش قیمت را امروز **خکار ، فسرب ، انرژی ۳ ، دروز ، غشصفا و خنصیر** داشتند و بیشترین کاهش قیمت به **وخارزم ، ختور ، کدما ، غالب** و **پارسیان** تعلق گرفت.

در صنعت **شیمیایی** امروز اکثر نمادها منفی و صف فروش بودند اما **شکام ، شصدف ، شبصیر ، شدوص ، شاراک ، سفارا** مثبت بودند.
در صنعت **خودرو** نمادهای **خنصیر ، خکار ، خرینگ ، خاهن ، خپارس** مثبت و با افزایش قیمت مواجه شدند اما سایر نمادها صف فروش بودند.
در صنعت **فرآورده نفتی** تمام نمادهای **منفی** و با افت مواجه شدند.

گزارش روزانه چهارشنبه ۲۱ مهر ۱۴۰۰

امروز (فلوله)(خکار)(سیدکو)(ختور)(دفرا) بازگشایی شدند و نمادهای (فارس)(برکت)(کهمدا)(ثبهساز) متوقف شدند.

در بازار جهانی امروز شاخص دلار به **۹۴.۲۸** رسید.

هر گرم طلای ۱۸ عیار نیز امروز به **۱** میلیون و **۱۳۴** هزار تومان و سکه تمام بهار آزادی در بازار تهران امروز به **۱۱** میلیون و **۷۳۶** هزار تومان رسید.

گزارش روزانه چهارشنبه ۲۱ مهر ۱۴۰۰

وضعیت شاخص

شاخص	مقدار	تغییر	درصد
شاخص کل	۱,۴۱۷,۵۱۳.۹۳	۲۱,۶۵۲.۸۵	۱.۵۲
شاخص قیمت (وزنی-ارزشی)	۳۴۸۸۲۸.۲۱	۵۳۰۰.۹۶	۱.۵۰
شاخص آزاد شناور	۱۷۸۷۵۰۷.۸۶	۲۵۸۰۳.۴۲	۱.۴۲
شاخص بازار اول	۱۰۳۷۷۷۰.۷۰	۱۶۷۶۳.۹۴	۱.۵۹
شاخص بازار دوم	۲۷۷۰۸۳۹.۷۶	۳۹۰۲۳.۳۸	۱.۳۹

گزارش روزانه چهارشنبه ۲۱ مهر ۱۴۰۰

خلاصه بازار بورس

مقدار	حجم معاملات / میلیارد
۶.۲۵۰	ارزش معاملات / میلیارد
۵۰۸۱۷.۳۱۴	تعداد معاملات
۵۲۶۴۳۳	

خلاصه بازار فرابورس

مقدار	حجم معاملات / میلیارد
۲.۷۹۹	ارزش معاملات / میلیارد
۱۸۶۴۱۹.۵۵۱	تعداد معاملات
۳۰۴۰۶۹	

گزارش روزانه چهارشنبه ۲۱ مهر ۱۴۰۰

برترین گروه های صنعت

واحد	حجم معاملات	شیمیایی
میلیون	۲۰۳.۹۷۰	خودرو
میلیارد	۱.۴۷۱	فرآورده نفتی
میلیون	۴۱۷.۲۸۳	فلزات اساسی
میلیون	۳۵۶.۹۰۸	مواد دارویی
میلیون	۷۸.۲۱۸	بانکها
میلیون	۴۵۲.۰۴۵	چند رشته ای ص
میلیون	۱۰۲.۵۹۵	

گزارش روزانه چهارشنبه ۲۱ مهر ۱۴۰۰

تأثیر در شاخص بورس

نماد	تأثیر	قیمت پایانی
فارس	۲۲۸۴.۸۶	۱۲۹۷۰
پارسان	۱۲۰۹.۱	۳۳۶۷۰
شپنا	۱۱۳۴.۴۷	۱۲۷۰۰
فملی	۸۹۵.۶۳	۱۲۲۷۰
شستا	۷۴۱.۸۸	۱۲۲۳۰
شبندر	۶۶۸.۴۵	۶۳۹۰
کچاد	۶۴۸.۹۶	۲۶۲۶۰

تأثیر در شاخص فرابورس

نماد	تأثیر	قیمت پایانی
بپاس	۱۲۰.۴۹	۶۳۵۱۵
آریا	۴۴.۴۱	۱۰۵۵۹۷
کگهر	۲۳.۶۴	۴۴۵۴۶
فرابورس	۱۴.۰۲	۲۳۶۵۷
شگویا	۱۱.۹۷	۱۱۰۲۴
شراز	۱۱.۸۳	۱۳۰۳۳۳
هرمز	۱۰.۶۶	۱۵۸۵۶

گزارش روزانه چهارشنبه ۲۱ مهر ۱۴۰۰

درصد تغییرات شاخص گروه ها نسبت به روز گذشته

۱.۹۹	خودرو	۲.۰۲	غذایی بجز قند و شکر
۱.۶۹	بانکها	۲.۱۴	رایانه
۰.۸۰	سرمایه گذاری ها	۲.۷۱	زراعت
۴.۲۳	انبوه سازی	۴.۱۵	لاستیک
۳.۱۱	سیمان	۲.۷۶	فرآورده نفتی
۴.۴۳	کاشی و سرامیک	۰.۹۶	کانه فلزی
۱.۹۹	مواد دارویی	۰.۶۴	محصولات کاغذی
۱.۷۵	شیمیایی	۰.۷۵	فلزات اساسی
۳.۰۴	قند و شکر	۰	حمل و نقل

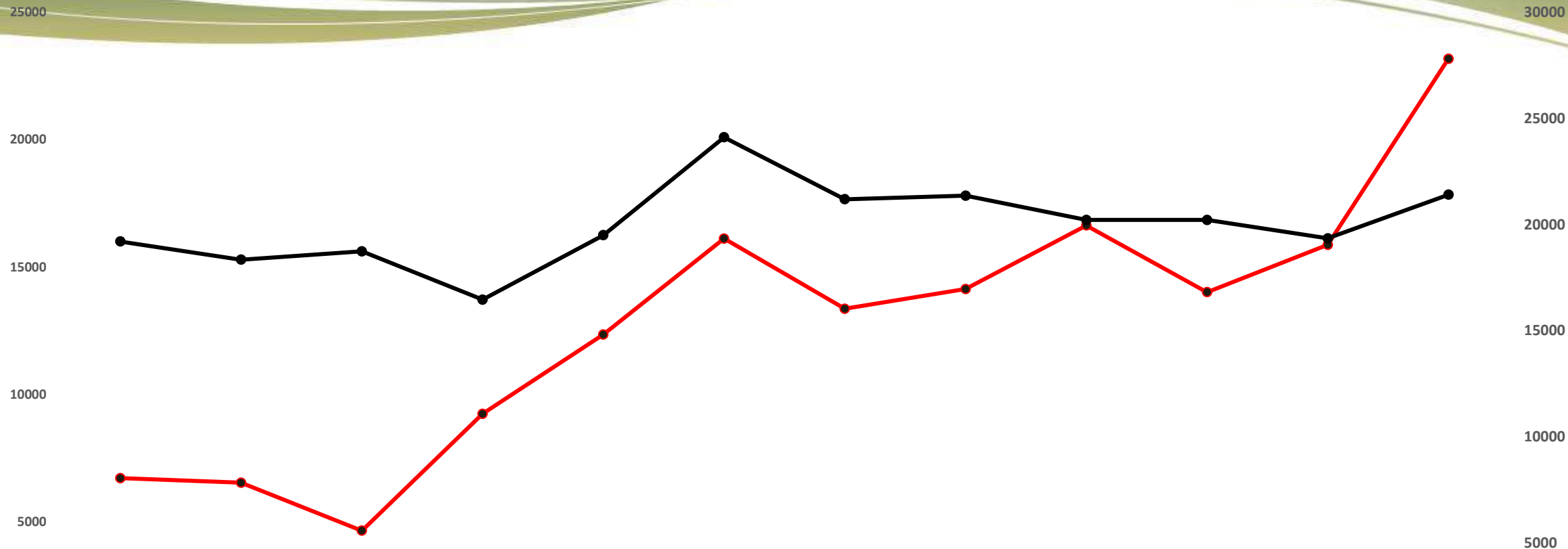
گزارش روزانه چهارشنبه ۲۱ مهر ۱۴۰۰

آخرین قیمت فلزات جهانی

نفت برنت	۸۲.۸۱	روی	۳۳۷۲
انس جهانی	۱۷۷۰	سرب	۲۲۴۱.۲۵
مس	۹۵۴۵.۲۵	نیکل	۱۹۱۸۲.۵
آلومینیوم	۳۱۰۳.۵	قلع	۳۶۴۰۲.۵

گزارش روزانه چهارشنبه ۲۱ مهر ۱۴۰۰

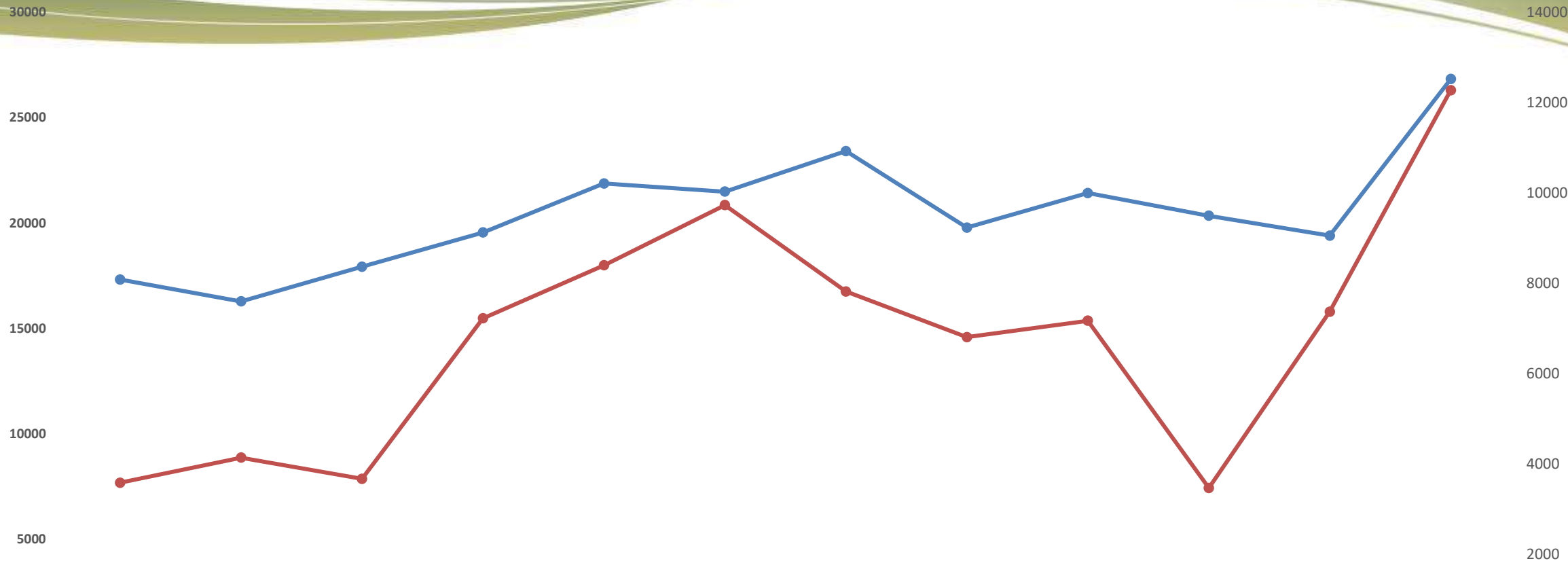
سرنانه خرید و فروش حقيقي در
بازار بورس



	1400/07/03	1400/07/04	1400/07/06	1400/07/07	1400/07/10	1400/07/11	1400/07/12	1400/07/14	1400/07/17	1400/07/18	1400/07/19	1400/07/20
سرنانه فروش حقيقي	6711	6529	4648	9235	12349	16115	13362	14133	16632	14013	15868	23176
سرنانه خريد حقيقي	19201	18344	18735	16462	19499	24109	21191	21361	20216	20219	19350	21406

گزارش روزانه چهارشنبه ۲۱ مهر ۱۴۰۰

سرانه خرید و فروش حقیقی در
بازار فرابورس



	1400/07/03	1400/07/04	1400/07/06	1400/07/07	1400/07/10	1400/07/11	1400/07/12	1400/07/14	1400/07/17	1400/07/18	1400/07/19	1400/07/20
سرانه خرید حقیقی	17322	16287	17930	19557	21880	21494	23415	19785	21424	20349	19406	26836
سرانه فروش حقیقی	3585	4141	3672	7224	8400	9733	7819	6810	7171	3469	7372	12276

گزارش روزانه چهارشنبه ۲۱ مهر ۱۴۰۰


خالص ورود نقدینگی حقیقی به
بازار بورس



خالص ورود نقدینگی حقیقی - ریال

گزارش روزانه چهارشنبه ۲۱ مهر ۱۴۰۰

خالص ورود نقدینگی حقیقی به
بازار فرابورس

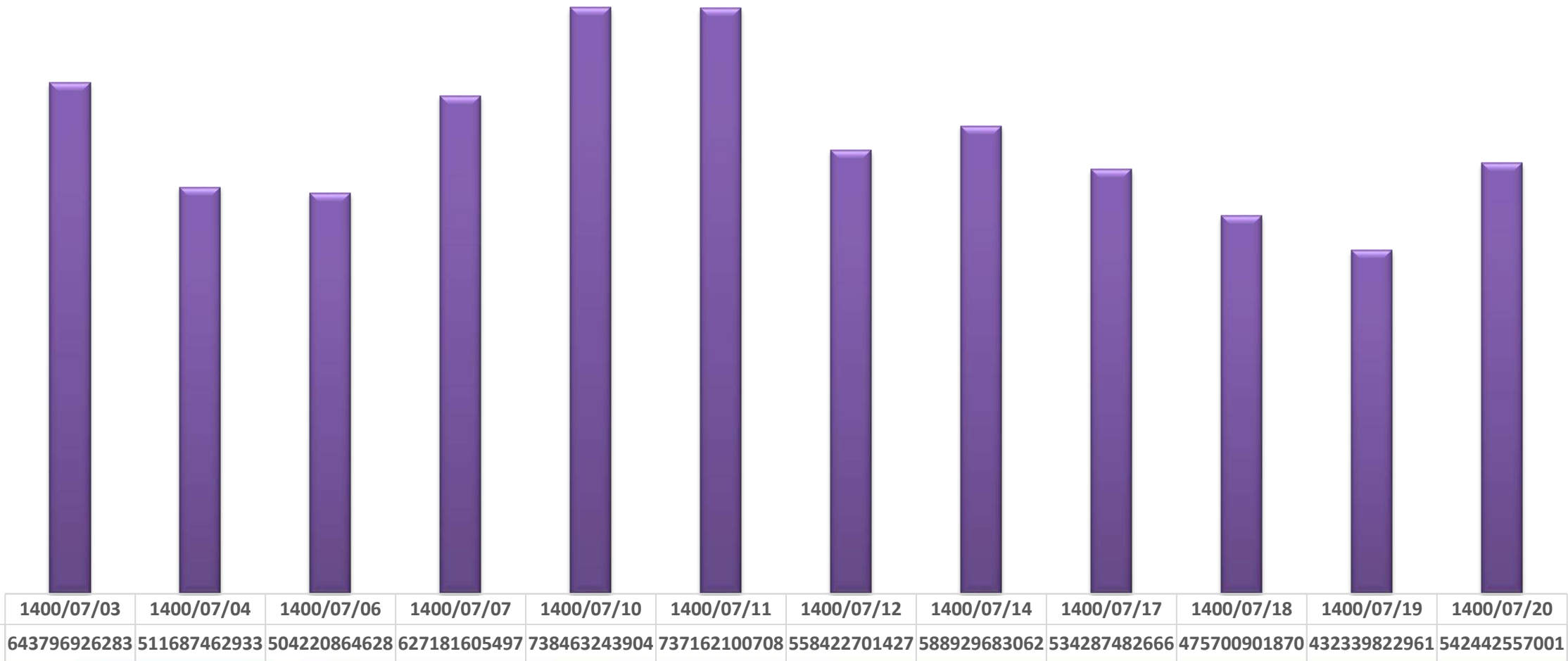


خالص ورود نقدینگی حقیقی - ریال

گزارش روزانه چهارشنبه ۲۱ مهر ۱۴۰۰

روند ارزش معاملات کل

8000000000000.00
7000000000000.00
6000000000000.00
5000000000000.00
4000000000000.00
3000000000000.00
2000000000000.00
1000000000000.00
0.00



ارزش معاملات - ریال

گزارش روزانه چهارشنبه ۲۱ مهر ۱۴۰۰

خالص ورود نقدینگی حقوقی

14000000000000.00

12000000000000.00

10000000000000.00

8000000000000.00

6000000000000.00

4000000000000.00

2000000000000.00

0.00

-2000000000000.00

-4000000000000.00

1400/07/03	1400/07/04	1400/07/06	1400/07/07	1400/07/10	1400/07/11	1400/07/12	1400/07/14	1400/07/17	1400/07/18	1400/07/19	1400/07/20
------------	------------	------------	------------	------------	------------	------------	------------	------------	------------	------------	------------

خالص ورود نقدینگی حقوقی - ریال	-279094877934	462998885365	260659523508	-64843090036	-143057104505	557889491355	321154299065	198808886952	929581429800	464840637151	315419910930	119151897504
--------------------------------	---------------	--------------	--------------	--------------	---------------	--------------	--------------	--------------	--------------	--------------	--------------	--------------

@edbibroker

فائزه شاهرودی / واحد سرمایه گذاری و آموزش



99.114
99.118
99.122