

کارگزاری بانک توسعه صادرات



مزارش روزانه شنبه ۱۹ مهر ۱۳۹۹
@edbibroker

گزارش روزانه شنبه ۱۹ مهر ۱۳۹۹

✦ امروز شنبه مورخ ۹۹/۰۷/۱۹ بازار سرمایه با ۱۱۰۴ واحد افزایش به ۱۵۵۹۹۵۸ واحد رسید. گروه های بانکها ،

فلزات اساسی و شیمیایی برترین گروه های امروز ثبت شدند و رادیویی ، فنی مهندسی و خودرو بیشترین

درصد افزایش مثبت شاخص صنعت را به خود تعلق دادند.

✦ امروز بیش از ۶.۷ میلیارد سهام حق تقدم و اوراق مالی در قالب ۱.۲ میلیون نوبت معامله و به ارزش ۷ هزار و

۸۰۱ میلیارد تومان داد و ستد شد.

✦ امروز وبصادر ، تجارت ، وپارس ، ذوب و ثامید بیشترین حجم معاملات بازار را از آن خود کردند و وبصادر ،

فولاد ، دی ، فملی و تجارت بیشترین ارزش معاملات بازار امروز را داشتند.

✦ در بازار فرابورس نیز بیش از ۱.۷ میلیارد سهام حق تقدم و سایر اوراق مالی در قالب ۷۹۳ هزار نوبت معامله و به

ارزش ۳ هزار و ۱۰۰ میلیارد تومان داد و ستد شد.

گزارش روزانه شنبه ۱۹ مهر ۱۳۹۹

امروز کرمان ، فاراک ، خپارس ، وبرق ، ریشمک ، رمپنا ، فلوله ، دتولید ، خشرق ، شکربن ، فروی ، شرانل ، شپاس ، سدور و تعداد دیگری از نمادها صف خرید بودند و **خچرخش ، بمیلا ، فالوم ، پیزد ، کیسون ، غگلیا ، فولای ، کگاز ، چافست ، حسیر** و تعداد زیاد دیگری صف فروش بازار بودند.

بیشترین افزایش قیمت را امروز **دفارا ، دسبحان ، کپارس ، شیران ، و آذر و دارو** داشتند و بیشترین کاهش قیمت به **خوساز ، تشاهد ، تکشا ، فولاز ، بنیرو و فینتا** تعلق گرفت.

در گروه **بانکها** امروز تنها نمادهای **وملل ، وزمین ، و خاور ، و گردش و وشهر** منفی و کاهش قیمت داشتند و سایر نمادهای این گروه مثبت و اکثراً صف خرید بودند.

در گروه **فلزات اساسی** **ذوب ، فلوله ، فسرب ، فزرین ، کیمیا ، فرآور ، فروی ، فایرا ، میدکو ، فروس** مثبت و افزایش قیمت داشتند و **فولاد ، فملی ، فخوز ، فسانان ، فولاز ، هرمز ، وتوکا ، فجر** منفی و کاهش قیمت داشتند.

در گروه **شیمیایی** نمادهای **شیران ، شپاکسا ، شکر ، شوینده ، شگل ، وپترو ، شپدیس** مثبت و افزایش قیمت داشتند و **پترول ، شگویا ، تاپیکو ، آریا ، ساین ، پاکشو** منفی و کاهش قیمت داشتند.

گزارش روزانه شنبه ۱۹ مهر ۱۳۹۹

* امروز (کدما)(خپویش)(کساوه) بازگشایی شدند و (وپارس)(تملت)(شسینا)(کماسه) متوقف شدند.

* در بازار جهانی در آخرین روز معاملاتی شاخص دلار به ۹۳.۰۱ رسید.

* هر گرم طلای ۱۸ عیار نیز امروز به ۱ میلیون و ۴۲۰ هزار تومان و سکه تمام بهار آزادی در بازار تهران امروز به ۱۵ میلیون و ۲۶۱ هزار تومان رسید.

گزارش روزانه شنبه ۱۹ مهر ۱۳۹۹

وضعیت شاخص

شاخص	مقدار	تغییر	درصد
شاخص کل	۱۵۵۹۹۵۸.۶	۱۱۰۴.۹۹	۰.۰۷
شاخص قیمت (وزنی-ارزشی)	۴۰۴۲۸۷.۳۹	۲۹۹.۷۶	۰.۰۷
شاخص آزاد شناور	۲۰۶۸۶۷۰.۴۰	۴۲۴۲.۴۰	۰.۲۱
شاخص بازار اول	۱۱۱۶۳۶۶.۹۶	۱۱۰۸.۵۷	۰.۱۰
شاخص بازار دوم	۳۱۶۱۵۶۸.۶۰	۱۲۲۹.۳۷	۰.۰۴

گزارش روزانه شنبه ۱۹ مهر ۱۳۹۹

خلاصه بازار بورس

درصد تغییر	مقدار	
۱۵	۶.۹۵۹	حجم معاملات / میلیارد
۱۳	۸۰۴۸۳.۱۹۴	ارزش معاملات / میلیارد
۸	۱.۲۳۱	تعداد معاملات / میلیون

خلاصه بازار فرابورس

درصد تغییر	مقدار	
۴۰	۱.۷۰۵	حجم معاملات / میلیارد
۴۶	۳۱۰۰۳.۲۸۶	ارزش معاملات / میلیارد
۱۰۰	۷۹۳۱۴۴	تعداد معاملات

گزارش روزانه شنبه ۱۹ مهر ۱۳۹۹

برترین گروه های صنعت

واحد	حجم معاملات	بانکها
میلیارد	۲.۷۰۷	فلزات اساسی
میلیون	۴۶۷.۱۸۲	شیمیایی
میلیون	۳۱۳.۲۲۰	خودرو
میلیون	۷۵۵.۵۹۳	فرآورده نفتی
میلیون	۱۰۰.۲۳۰	انبوه سازی
میلیون	۵۹۷.۴۱۷	سرمایه گذاری ها
میلیون	۲۴۹.۸۶۰	

گزارش روزانه شنبه ۱۹ مهر ۱۳۹۹

تأثیر در شاخص بورس

نماد	تأثیر	قیمت پایانی
فولاد	۲۸۱۹.۹۵	۱۷۴۹۰
فملی	۱۸۷۷.۸۵	۲۷۹۵۰
تاپیکو	۱۸۵۴.۳	۲۰۴۶۰
خودرو	۱۲۷۶.۹	۳۴۱۰
اخابر	۱۱۷۴.۶۵	۱۷۹۱۰
وغدیر	۱۰۲۸.۶۱	۱۵۵۶۰
کگل	۹۸۴.۱۷	۲۱۵۳۰

تأثیر در شاخص فرابورس

نماد	تأثیر	قیمت پایانی
کگهر	۲۴.۸۱	۴۵۱۷۶
شگویا	۲۲.۱۳	۱۶۰۸۰
هرمز	۲۰.۴۱	۱۳۳۷۶
آریا	۲۰.۱۵	۱۷۶۱۲۳
ذوب	۱۶.۵۲	۶۲۷۷
مارون	۱۵.۸	۱۴۵۹۹۰
ارفع	۱۳.۹۵	۱۶۵۲۹

گزارش روزانه شنبه ۱۹ مهر ۱۳۹۹

درصد تغییرات شاخص گروه ها نسبت به روز گذشته

۳.۷۲	خودرو	۲.۴۷	غذایی بجز قند و شکر
۲.۲۹	بانکها	۱.۳۸	رایانه
۱.۰۲	سرمایه گذاری ها	۱.۸۸	زراعت
۰.۰۳	انبوه سازی	۱.۷۴	لاستیک
۱.۵۳	سیمان	۱.۴۰	فرآورده نفتی
۲.۴۷	کاشی و سرامیک	۱.۶۸	کانه فلزی
۱.۵۷	مواد دارویی	۳.۳۷	محصولات کاغذی
۰.۸۶	شیمیایی	۲.۴۷	فلزات اساسی
۰.۰۷	قند و شکر	۰	حمل و نقل

گزارش روزانه شنبه ۱۹ مهر ۱۳۹۹

آخرین قیمت فلزات جهانی

نفت برنت

۴۲.۸

روی

۲۴۲۸

انس جهانی

۱۹۳۰

سرب

۱۸۱۷.۵

مس

۶۷۷۳

نیکل

۱۵۱۸۷.۵

آلومینیوم

۱۸۴۶.۳

قلع

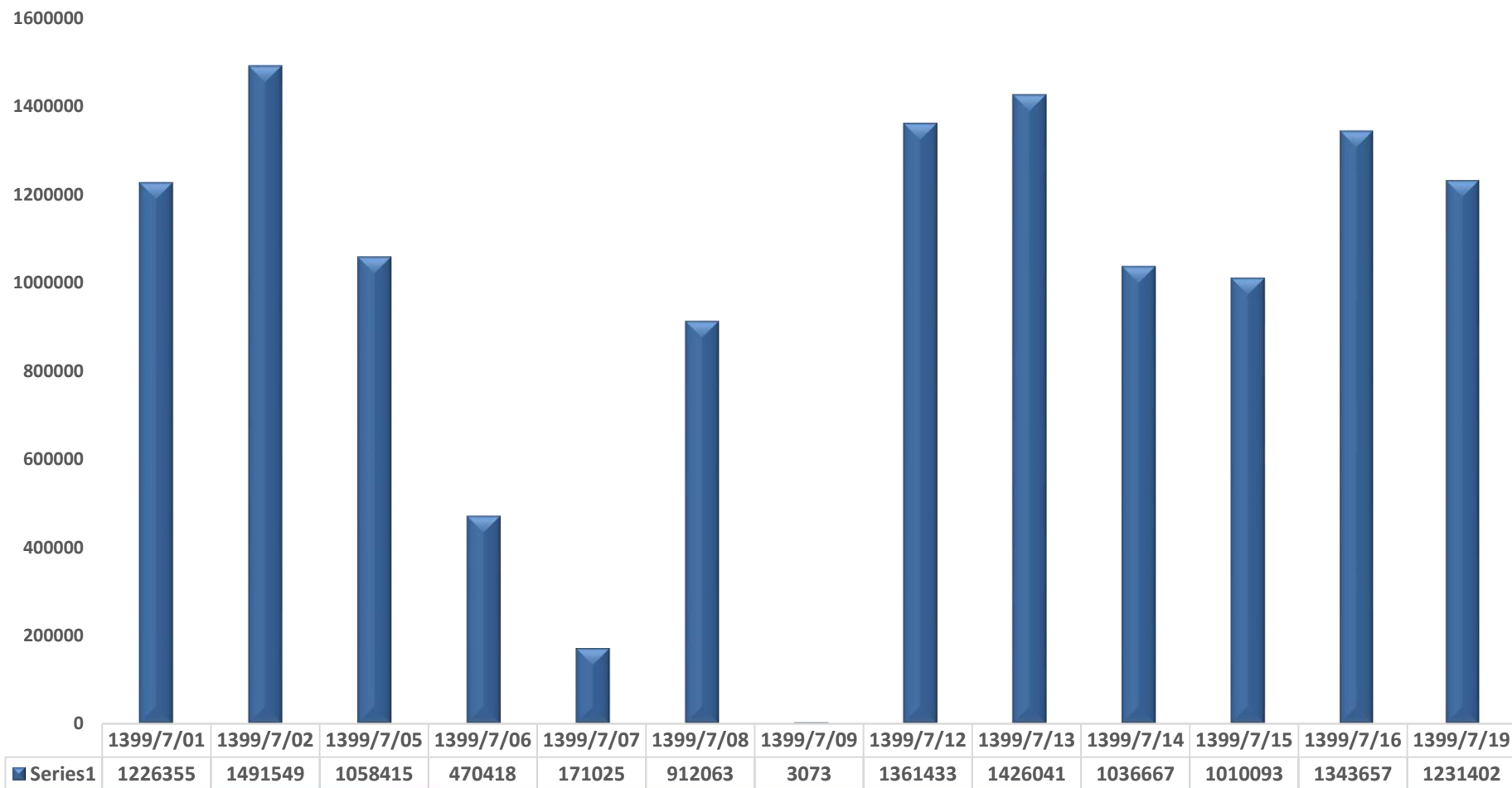
۱۸۲۵۰

گزارش روزانه شنبه ۱۹ مهر ۱۳۹۹



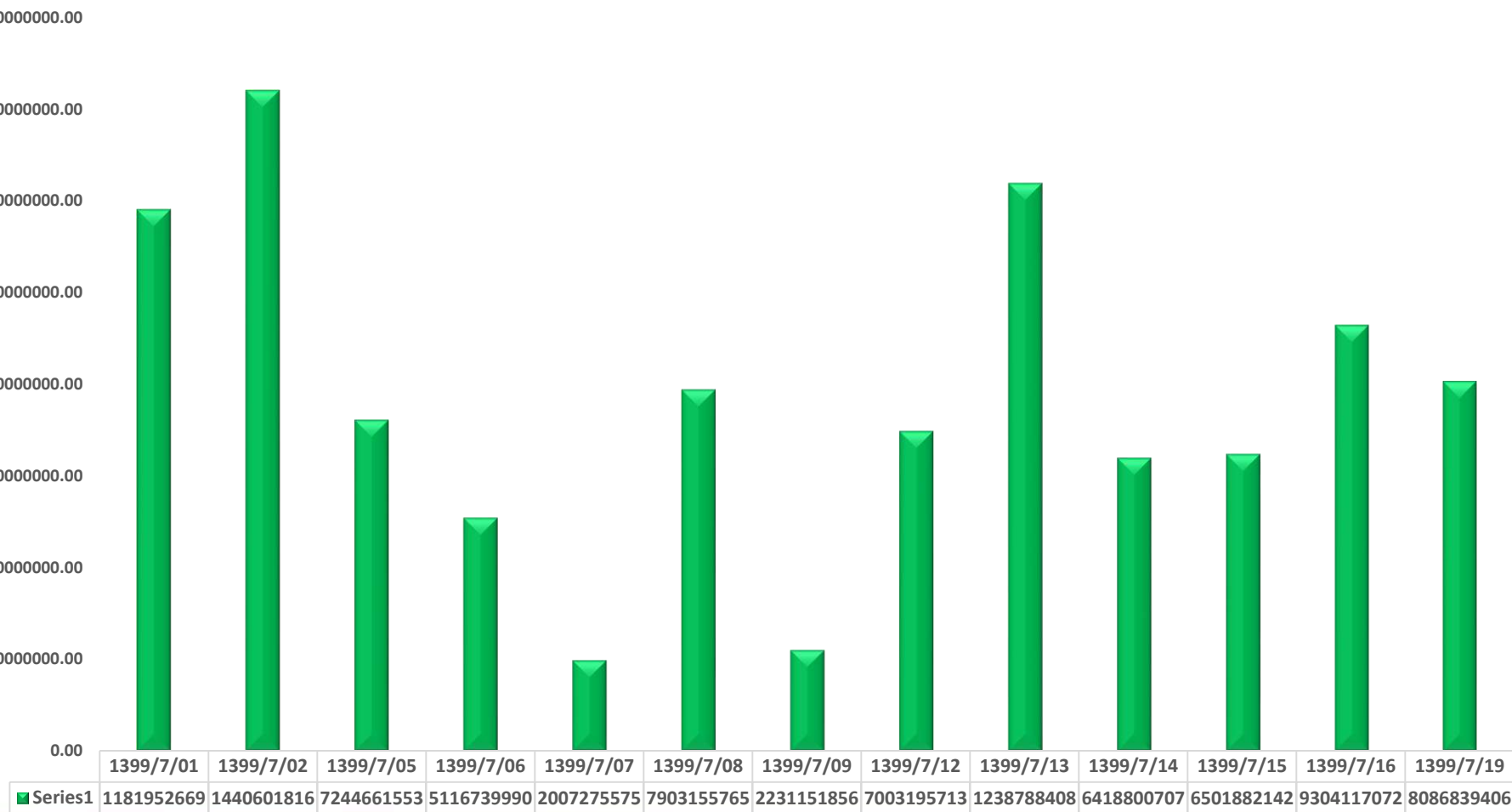
گزارش روزانه شنبه ۱۹ مهر ۱۳۹۹

تعداد معاملات بورس



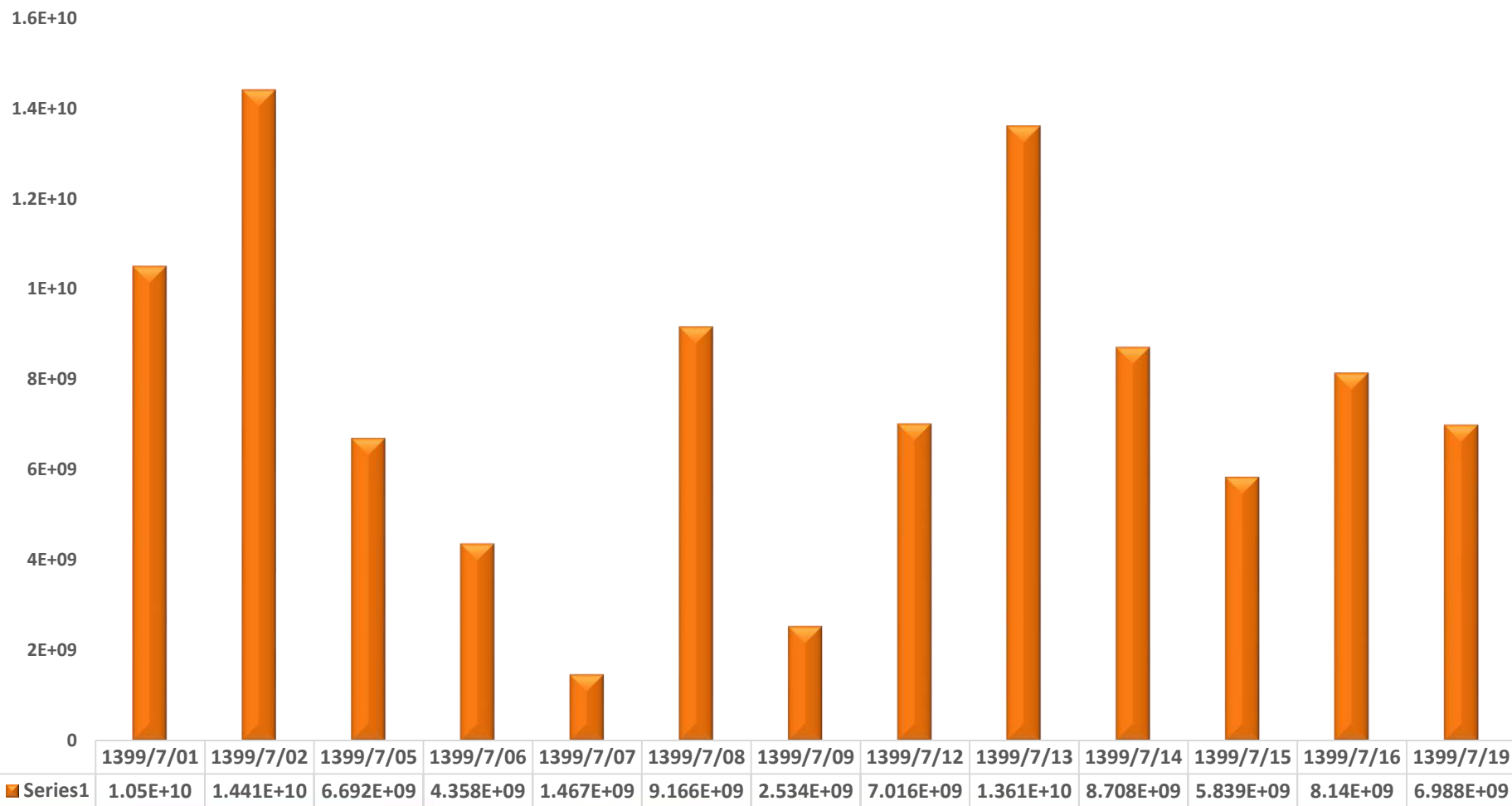
گزارش روزانه شنبه ۱۹ مهر ۱۳۹۹

ارزش معاملات بورس



گزارش روزانه شنبه ۱۹ مهر ۱۳۹۹

حجم معاملات بورس



فائزه شاهرودی / واحد سرمایه گذاری و آموزش



99.114
99.110
99.106