

کارگزاری بانک توسعه صادرات



مذاکره روزانه چهارشنبه ۲ مهر ۱۳۹۹
@edbibroker

گزارش روزانه چهارشنبه ۲ مهر ۱۳۹۹

✦ امروز چهارشنبه مورخ ۹۹/۰۷/۰۲ بازار سرمایه با ۳۰۵۹۷ واحد افزایش به ۱۶۲۹۴۸۹ واحد رسید. گروه های

فرآورده نفتی، خودرو و فلزات اساسی برترین گروه های امروز ثبت شدند و شیمیایی، فنی مهندسی و زراعت

بیشترین درصد افزایش مثبت شاخص صنعت را به خود تعلق دادند.

✦ امروز بیش از ۱۴.۴ میلیارد سهام، حق تقدم و اوراق مالی در قالب ۱.۴ میلیون نوبت معامله و به ارزش ۱۴ هزار

و ۴۷۴ میلیارد تومان داد و ستد شد.

✦ امروز خودرو، خسایا، وپارس، و تجارت و وبملت بیشترین حجم معاملات بازار را از آن خود کردند و شینا،

شتران، خودرو، فولاد و شبندر بیشترین ارزش معاملات بازار امروز را داشتند.

✦ در بازار فرابورس نیز بیش از ۱.۴ میلیارد سهام، حق تقدم و یا اوراق مالی در قالب ۶۳۵ هزار نوبت معامله و به

ارزش ۳ هزار و ۹۹ میلیارد تومان داد و ستد شد.

گزارش روزانه چهارشنبه ۲ مهر ۱۳۹۹

امروز وبملت ، شبندر ، تاپیکو ، شاراک ، کاوه ، غصینو ، فجر ، غدام ، وجامی ، شکلر ، جم ، مبین ، فاما ، ساین ، سیمرغ و تعداد دیگری از نمادها صف خرید بودند و **دسانکو ، چکاوه ، غپونه ، سصوفی ، بهپاک ، زگلدشت ، پکویر ، دشیمی ، فروس ، کروی ، وساپا** و تعداد زیاد دیگری صف فروش بازار بودند.

بیشترین افزایش قیمت را امروز **وسمرکز ، شفن ، غدام ، افق ، کمنگز ، پارسیان** داشتند و بیشترین کاهش قیمت به **ثمسکن ، سکرما ، وملی ، بنیرو ، وساپا و سمازن** تعلق گرفت.

درگروه **فرآورده نفتی** امروز **شبندر ، شبریز ، شسپا ، شبهرن ، شراز** مثبت و رشد خوبی داشتند اما **شپنا ، شتران ، شاوان ، نفت ، شنفت** منفی و کاهش قیمت داشتند.

درگروه **خودرو خبهمن ، ختوقا ، خودرو** مثبت و افزایش قیمت داشتند و **خگستر ، خساپا ، خپارس ، ورن ، ختور** منفی و کاهش قیمت داشتند.

در گروه **فلزات اساسی** نمادهای **فولاد ، کاوه ، فروی ، فجر ، ارفع ، وتوکا ، فسرب ، فخاس** مثبت و افزایش قیمت داشتند و **ذوب ، فباهنر ، فرآور ، فروس ، هرمز ، فاسمین ، فسپا** منفی و کاهش قیمت داشتند.

گزارش روزانه چهارشنبه ۲ مهر ۱۳۹۹

* امروز (آپ)(کپارس)(غگر جی)(قصفا)(بازگشایی شدند و (سمایه)(پخش)(ثنور) متوقف شدند.

* در بازار جهانی امروز شاخص دلار به ۹۴.۰۲ رسید.

* هر گرم طلای ۱۸ عیار نیز امروز به ۱ میلیون و ۲۴۶ هزار تومان و سکه تمام بهار آزادی در بازار تهران امروز به ۱۳ میلیون و ۲۶۹ هزار تومان رسید.

گزارش روزانه چهارشنبه ۲ مهر ۱۳۹۹

وضعیت شاخص

شاخص	مقدار	تغییر	درصد
شاخص کل	۱۶۲۹۴۸۹.۶۸	۳۰۵۹۷.۱۴	۱.۹۲
شاخص قیمت (وزنی-ارزشی)	۴۲۲۶۲۰.۰۷	۷۹۳۹.۸۸	۱.۹۱
شاخص آزاد شناور	۲۱۵۲۵۰۲.۸۸	۳۲۱۰۲.۸۶	۱.۵۱
شاخص بازار اول	۱۱۸۴۲۷۲.۹۸	۲۳۶۵۶.۸۴	۲.۰۴
شاخص بازار دوم	۳۲۳۳۲۵۳.۱۵	۵۵۰۴۳.۴۱	۱.۷۳

گزارش روزانه چهارشنبه ۲ مهر ۱۳۹۹

خلاصه بازار بورس

مقدار	
۱۴.۴۰۹	حجم معاملات / میلیارد
۱۴۴۰۶۰.۱۸۲	ارزش معاملات / میلیارد
۱.۴۹۲	تعداد معاملات

خلاصه بازار فرابورس

مقدار	
۱.۴۷۴	حجم معاملات / میلیارد
۳۱۱۶۸.۸۳۴	ارزش معاملات / میلیارد
۶۵۸۷۴۴	تعداد معاملات

گزارش روزانه چهارشنبه ۲ مهر ۱۳۹۹

برترین گروه های صنعت

واحد	حجم معاملات	فرآورده نفتی
میلیون	۷۰۶.۸۶۹	خودرو
میلیارد	۴.۶۷۳	فلزات اساسی
میلیون	۵۱۸.۷۹۶	بانکها
میلیارد	۲.۵۷۴	شیمیایی
میلیون	۲۲۱.۰۲۸	کانه فلزی
میلیون	۱۳۳.۴۷۱	چندرشته ای ص
میلیون	۱۳۷.۱۵۵	

گزارش روزانه چهارشنبه ۲ مهر ۱۳۹۹

تأثیر در شاخص بورس

نماد	تأثیر	قیمت پایانی
فارس	۵۳۷۳.۱۶	۳۲۰۳۰
فولاد	۴۱۹۲.۳۵	۱۹۸۸۰
تاپیکو	۲۰۴۸.۹۷	۱۹۸۸۰
فملی	۱۶۸۱.۴۳	۳۳۳۸۰
کچاد	۱۴۹۹.۲۲	۲۱۴۷۰
کگل	۱۴۱۲.۸	۲۴۲۸۰
وبملت	۱۳۸۴.۳۶	۵۷۳۰

تأثیر در شاخص فرابورس

نماد	تأثیر	قیمت پایانی
آریا	۵۲.۱	۱۹۲۱۴۰
مارون	۴۷.۷۹	۱۳۳۴۵۲
صبا	۴۰.۵	۱۲۳۴۹
کگهر	۲۹.۸۵	۴۸۹۴۳
شگویا	۲۸.۲۷	۱۷۰۸۵
بپاس	۲۵.۰۷	۶۶۴۰۳
دی	۲۴.۹	۵۳۴۰۰

گزارش روزانه چهارشنبه ۲ مهر ۱۳۹۹

درصد تغییرات شاخص گروه ها نسبت به روز گذشته

۰.۴۴	خودرو	۰.۱۲	غذایی بجز قند و شکر
۱.۳۹	بانکها	۰.۳۵	رایانه
۰.۳۳	سرمایه گذاری ها	۳.۹۰	زراعت
۱.۴۳	انبوه سازی	۰.۱۰	لاستیک
۰.۴۱	سیمان	۰.۲۱	فرآورده نفتی
۱.۰۱	کاشی و سرامیک	۳.۲۶	کانه فلزی
۰.۵۴	مواد دارویی	۲.۷۵	محصولات کاغذی
۴.۰۶	شیمیایی	۲.۶۲	فلزات اساسی
۰.۶۴	قند و شکر	۰	حمل و نقل

گزارش روزانه چهارشنبه ۲ مهر ۱۳۹۹

آخرین قیمت فلزات جهانی

نفت برنت

۴۲.۰۷

روی

۲۴۳۷.۵

انس جهانی

۱۸۸۹.۸۳

سرب

۱۸۷۲.۵

مس

۶۷۲۰.۵

نیکل

۱۴۵۲۰

آلومینیوم

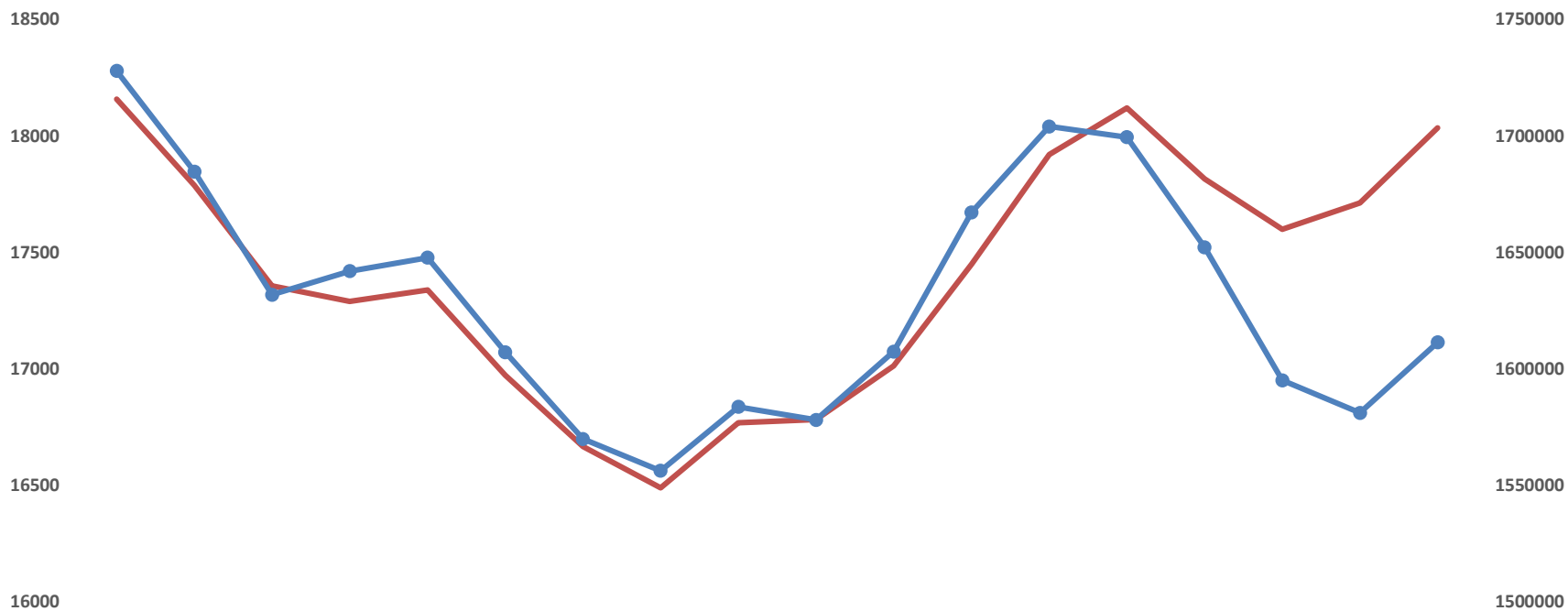
۱۷۶۴.۲۵

قلع

۱۸۱۱۷.۵

گزارش روزانه چهارشنبه ۲ مهر ۱۳۹۹

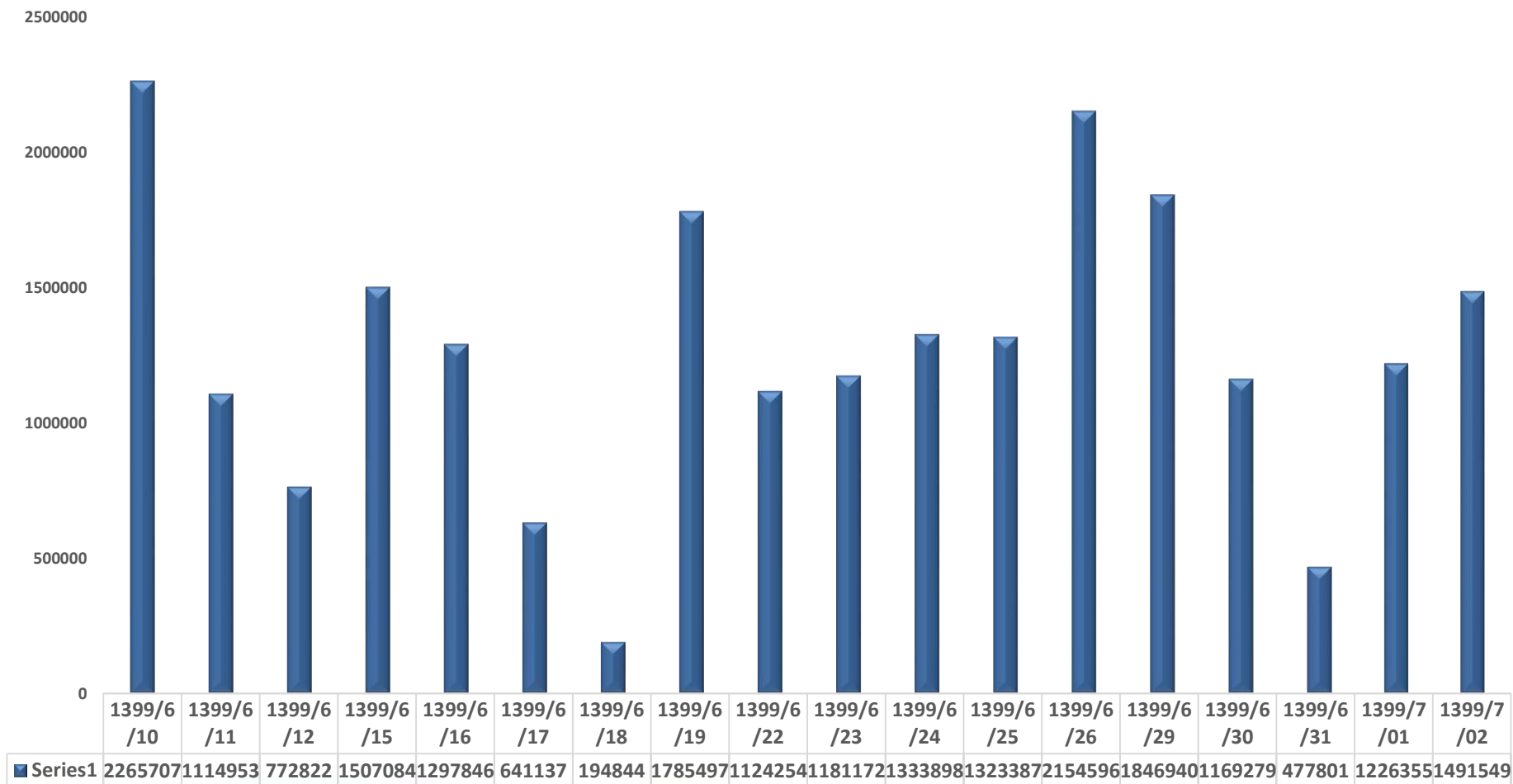
شاخص کل بورس — شاخص کل فرابورس



	1399/6/10	1399/6/11	1399/6/12	1399/6/15	1399/6/16	1399/6/17	1399/6/18	1399/6/19	1399/6/22	1399/6/23	1399/6/24	1399/6/25	1399/6/26	1399/6/29	1399/6/30	1399/6/31	1399/7/01	1399/7/02
شاخص کل فرابورس	18158.8	17788.6	17357.4	17290.4	17339.1	16973.2	16667	16489.9	16769.2	16783.1	17013.5	17450.7	17920.5	18120.4	17816.7	17599.2	17712.9	18035.2
شاخص کل بورس	1727952	1684742	1631884	1642038	1647782	1607212	1570010	1556325	1583764	1578186	1607489	1667259	1704099	1699511	1652242	1595154	1581194	1611454

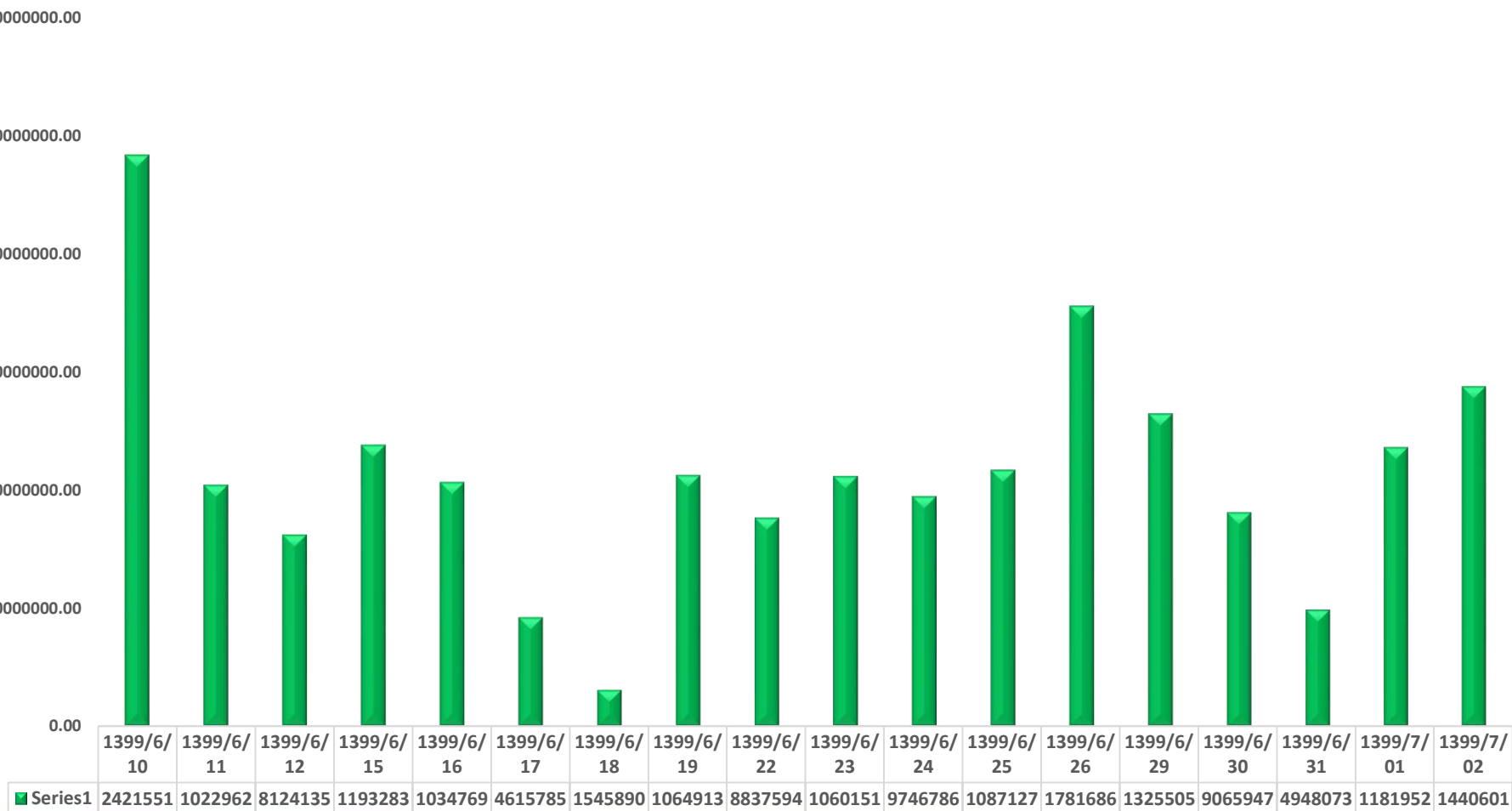
گزارش روزانه چهارشنبه ۲ مهر ۱۳۹۹

تعداد معاملات بورس



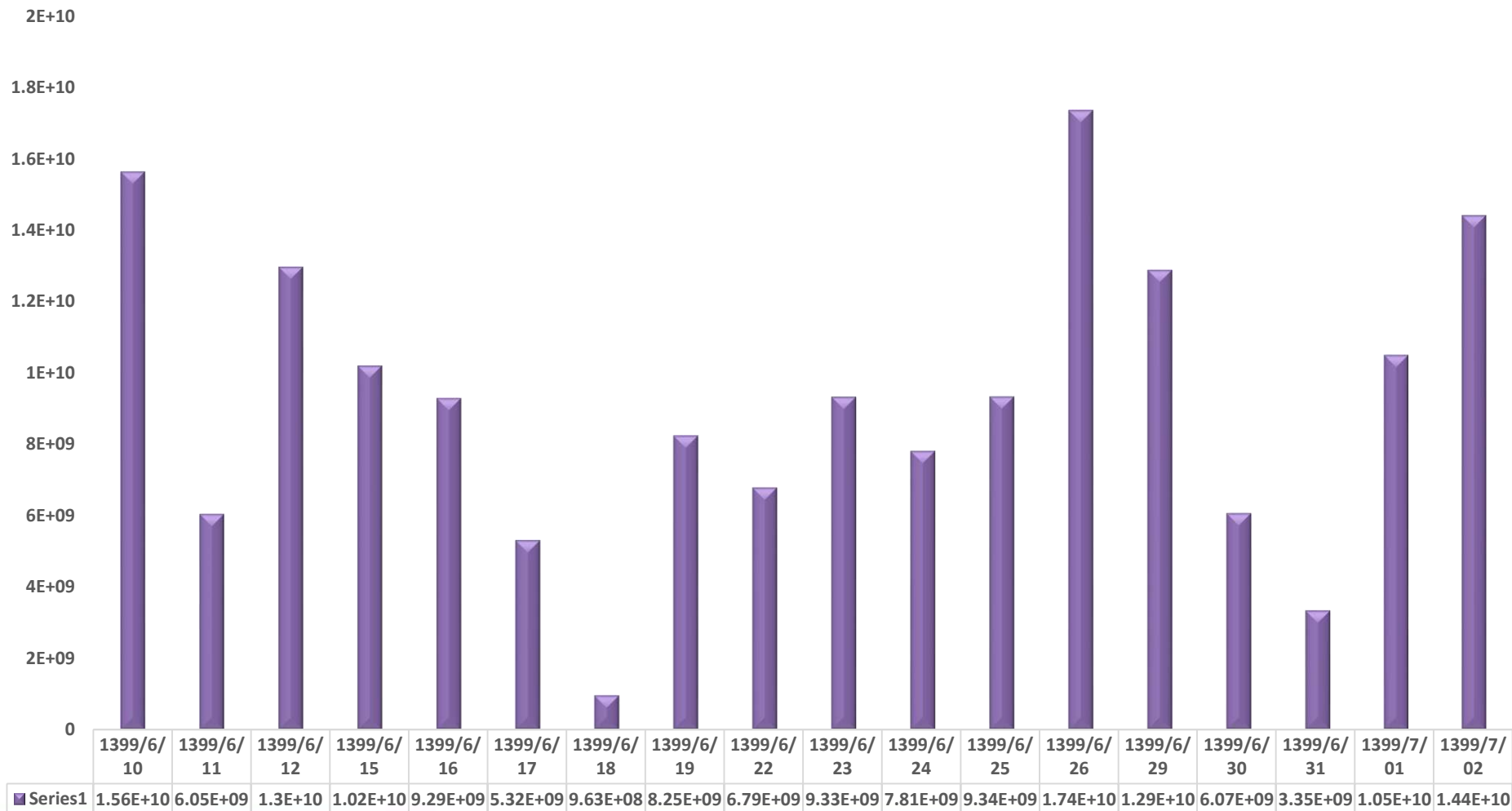
گزارش روزانه چهارشنبه ۲ مهر ۱۳۹۹

ارزش معاملات بورس



گزارش روزانه چهارشنبه ۲ مهر ۱۳۹۹

حجم معاملات بورس



فائزه شاهرودی / واحد سرمایه گذاری و آموزش



99.114
99.118
99.122