

کارگزاری بانک توسعه صادرات



سندارش روزانه شنبه ۱۳ اردیبهشت ۱۳۹۹
@edbibroker

گزارش روزانه شنبه ۱۳ اردیبهشت ۱۳۹۹

✦ امروز شنبه مورخ ۹۹/۰۲/۱۳ بازار سرمایه با ۳۹۷۲۰ واحد افزایش به ۹۲۸۱۰۸ واحد رسید. گروه های شیمیایی ، فلزات اساسی و سرمایه گذاری ها برترین گروه های امروز ثبت شدند و سرمایه گذاری ها ، دستگاه های برقی و فلزات اساسی بیشترین درصد افزایش مثبت شاخص صنعت را به خود تعلق دادند.

✦ امروز بیش از ۴.۷ میلیارد سهام حق تقدم و سایر اوراق مالی در قالب ۶۶۹ هزار نوبت معامله و به ارزش ۷۱۳۸ میلیارد تومان مورد داد و ستد قرار گرفت و تجارت ، بجهرم ، وخارزم ، تاپیکو و وغدیر بیشترین حجم معاملات بازار را از آن خود کردند و وخارزم ، دماوند ، چکاپا ، بکام و تاپیکو بیشترین ارزش معاملات بازار امروز را داشتند.

✦ در بازار فرابورس نیز بیش از یک میلیارد و ۵۲۷ میلیون سهام و حق تقدم در قالب ۴۰۷ هزار نوبت معامله و به ارزش ۳۸۱۱ میلیارد تومان انجام شد.

گزارش روزانه شنبه ۱۳ اردیبهشت ۱۳۹۹

امروز قرن ، رانفور ، رمپنا ، کرمان ، شکر ، زگلدشت ، ثپردیس ، غگل ، نوری ، حکشتی ، فولاد ، غویتا ، نفت ، شبصیر ، زنگان ، کاما و تعداد زیاد دیگری از نمادها صف خرید بودند و صف فروشی در بازار وجود نداشت.

بیشترین افزایش قیمت را امروز **بکام** ، **وخارزم** ، **فخوز** ، **غنوش** ، **کاما** و **تجارت** داشتند.

در گروه **شیمیایی** امروز تمام نمادهای این گروه **مثبت** و صف خرید بودند.

در گروه **فلزات اساسی** نیز تمام نمادها **مثبت** و افزایش قیمت داشتند.

در گروه **سرمایه گذاری** ها نیز تمام نمادهای این گروه **مثبت** و صف خرید بودند.

گزارش روزانه شنبه ۱۳ اردیبهشت ۱۳۹۹

* امروز (غبشهر) (فلوله) (فخوز) (وتجارت) (وتوسم) (جم) بازگشایی شدند و (چدن) (حفاری) (شفارس) (کویر) متوقف شدند.

* در بازار جهانی در آخرین روز معاملاتی شاخص دلار به ۹۹.۰۹ رسید.

* هر گرم طلای ۱۸ عیار نیز امروز به ۶۳۵ هزار و ۳۰۰ تومان و سکه تمام بهار آزادی در بازار تهران امروز به ۶ میلیون و ۳۰۰ هزار تومان رسید.

گزارش روزانه شنبه ۱۳ اردیبهشت ۱۳۹۹

وضعیت شاخص

شاخص	مقدار	تغییر	درصد
شاخص کل	۹۲۸۱۰۸.۹۲	۳۹۷۲۰.۸۵	۴.۵۲
شاخص قیمت (وزنی-ارزشی)	۲۴۴۰۵۹.۸۰	۱۰۴۵۶.۳۳	۴.۴۸
شاخص آزاد شناور	۱۱۵۶۴۹۶	۵۱۸۶۲.۵۴	۴.۷۰
شاخص بازار اول	۶۴۹۶۹۱.۶۶	۲۶۸۳۸.۷۳	۴.۳۱
شاخص بازار دوم	۱۹۴۴۰۸۱.۰۲	۸۷۴۱۹.۰۷	۴.۷۱

گزارش روزانه شنبه ۱۳ اردیبهشت ۱۳۹۹

خلاصه بازار بورس

درصد تغییر	مقدار	
۹	۴.۷۰۴	حجم معاملات / میلیارد
۹	۷۱۳۶۳.۰۸۵	ارزش معاملات / میلیارد
۸۰	۶۷۲۸۹۱	تعداد معاملات

خلاصه بازار فرابورس

درصد تغییر	مقدار	
۳۴	۱.۵۸۹	حجم معاملات / میلیارد
۱۰	۳۹۰۰۱.۲۲۲	ارزش معاملات / میلیارد
۹۶	۴۲۶۰۳۷	تعداد معاملات

گزارش روزانه شنبه ۱۳ اردیبهشت ۱۳۹۹

برترین گروه های صنعت

واحد	حجم معاملات	شیمیایی
میلیون	۴۳۱.۶۷۱	فلزات اساسی
میلیون	۳۹۶.۲۸۳	سرمایه گذاری ها
میلیون	۳۰۱.۱۲۲	فرآورده نفتی
میلیون	۲۰۰.۶۱۲	خودرو
میلیون	۲۳۶.۹۳۲	چندرشته ای ص
میلیون	۲۳۱.۰۵۶	دستگاه های برقی
میلیون	۳۳.۸۵۲	

گزارش روزانه شنبه ۱۳ اردیبهشت ۱۳۹۹

تأثیر در شاخص بورس

نماد	تأثیر	قیمت پایانی
فارس	۳۱۱۳.۱۸	۱۷۲۴۹
فولاد	۲۳۸۵.۸۳	۹۰۹۱
فملی	۱۶۳۷.۱۵	۱۲۸۴۸
شستا	۱۲۷۰.۵	۱۲۶۳۶
و خارزم	۱۰۸۶.۷۱	۱۴۵۶۲
فخوز	۱۰۴۱.۹۴	۲۲۳۱۷
تاپیکو	۹۹۲.۸۱	۹۶۹۱

تأثیر در شاخص فرابورس

نماد	تأثیر	قیمت پایانی
میدکو	۳۳.۴۷	۱۲۴۸۶
صبا	۲۷.۴۳	۲۴۲۰۲
شگویا	۲۴.۴۵	۱۳۵۵۷
زاگرس	۲۱.۲۴	۱۱۷۰۵۴
ذوب	۲۰.۶	۵۰۴۵
هرمز	۱۹.۴۹	۱۰۳۲۱
دماوند	۱۶.۳۷	۷۸۴۹۵

گزارش روزانه شنبه ۱۳ اردیبهشت ۱۳۹۹

درصد تغییرات شاخص گروه ها نسبت به روز گذشته

۲.۸۶	خودرو
۴.۱۶	بانکها
۹.۸۲	سرمایه گذاری ها
۳.۹۶	انبوه سازی
۳.۹۵	سیمان
۴.۴۷	کاشی و سرامیک
۴.۵۱	مواد دارویی
۴.۸۰	شیمیایی
۳.۵۲	قندوشکر

۳.۹۸	غذایی بجز قندوشکر
۴.۸۴	رایانه
۴.۸۵	زراعت
۴.۸۱	لاستیک
۲.۷۷	فرآورده نفتی
۲.۳۱	کانه فلزی
۱.۴۷	محصولات کاغذی
۵.۴۶	فلزات اساسی

گزارش روزانه شنبه ۱۳ اردیبهشت ۱۳۹۹

آخرین قیمت فلزات جهانی

نفت برنت

۲۶.۶۱

روی

۱۹۱۲.۵

انس جهانی

۱۷۰۰

سرب

۱۶۲۹.۵

مس

۵۱۱۰

نیکل

۱۱۹۳۰

آلومینیوم


۱۴۸۵

قلع

۱۵۰۰۲.۵

گزارش روزانه شنبه ۱۳ اردیبهشت ۱۳۹۹

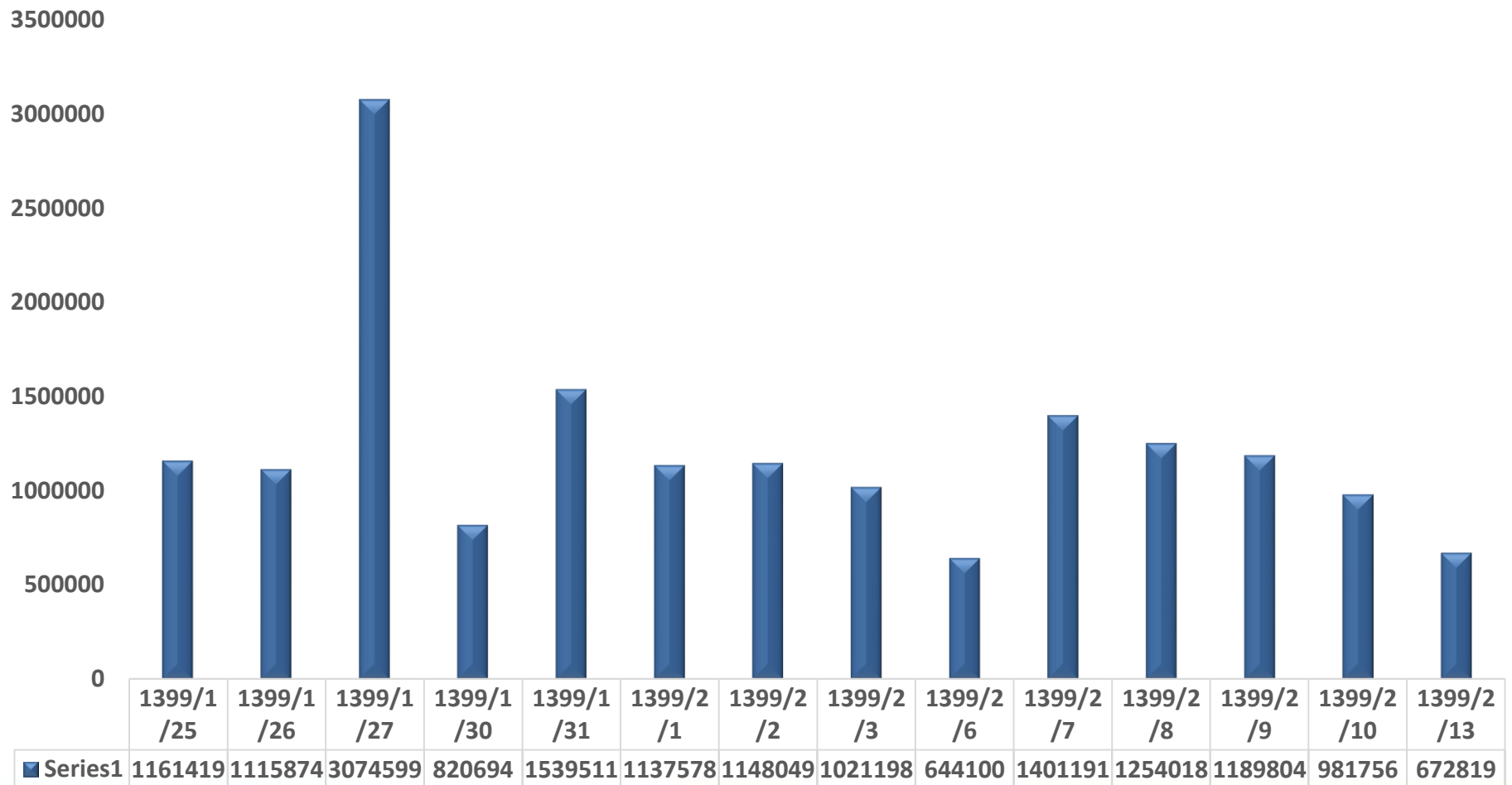
شاخص کل بورس — شاخص کل فرابورس



	1399/1 /25	1399/1 /26	1399/1 /27	1399/1 /30	1399/1 /31	1399/2 /1	1399/2 /2	1399/2 /3	1399/2 /6	1399/2 /7	1399/2 /8	1399/2 /9	1399/2 /10	1399/2 /13
شاخص کل بورس	624542.66	626466.36	645762.56	68905.76	90074.47	8994.77	26148.27	41901.87	69372.87	97813.48	20505.38	46008.48	78101.2	917406
شاخص کل فرابورس	8046.97	7997.1	8183.56	8438.6	8583.2	8741.15	8876.45	9072.7	9351	9607.5	9774.5	9940.97	10286.8	10702.96

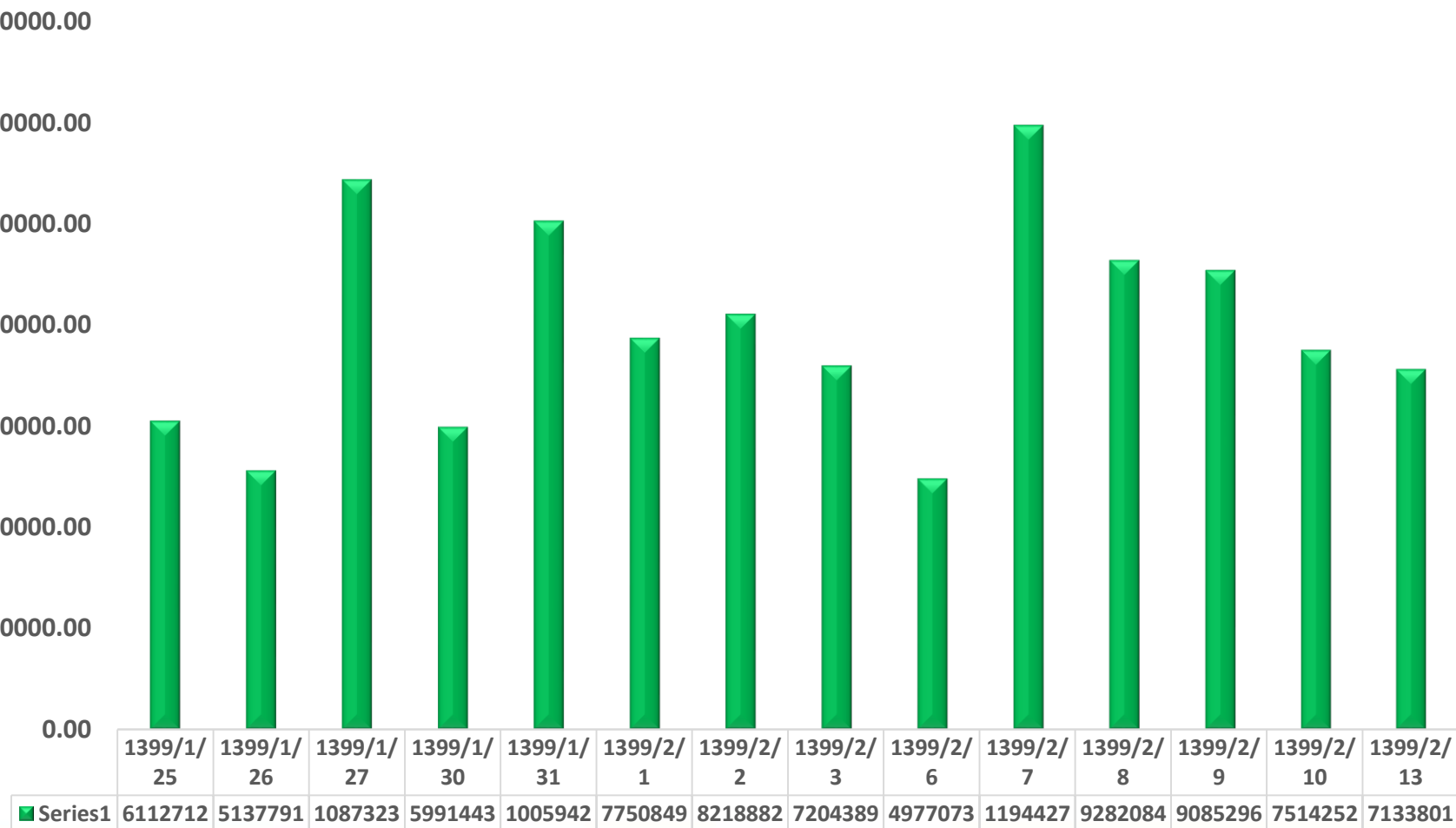
گزارش روزانه شنبه ۱۳ اردیبهشت ۱۳۹۹

تعداد معاملات بورس



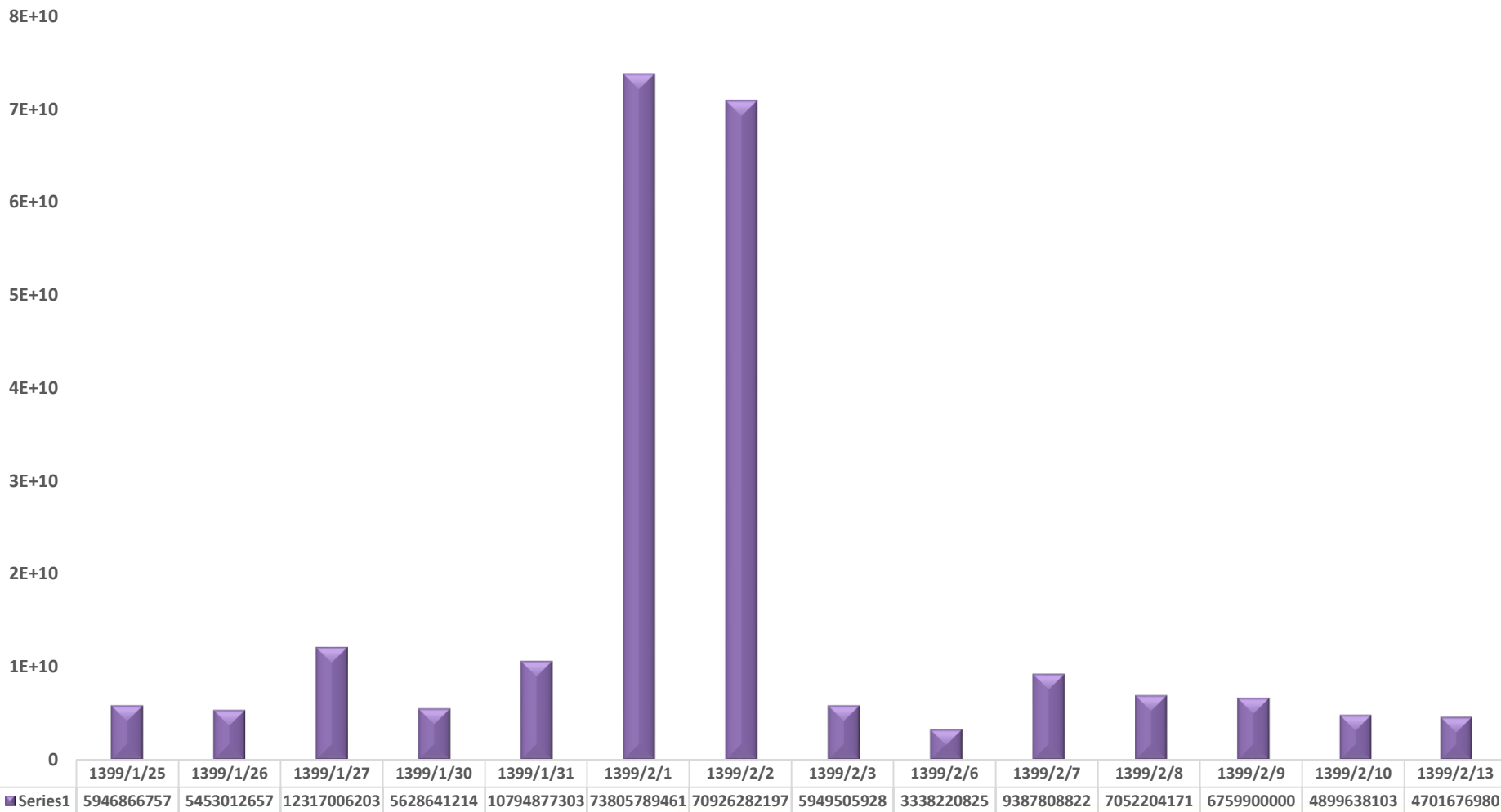
گزارش روزانه شنبه ۱۳ اردیبهشت ۱۳۹۹

ارزش معاملات بورس



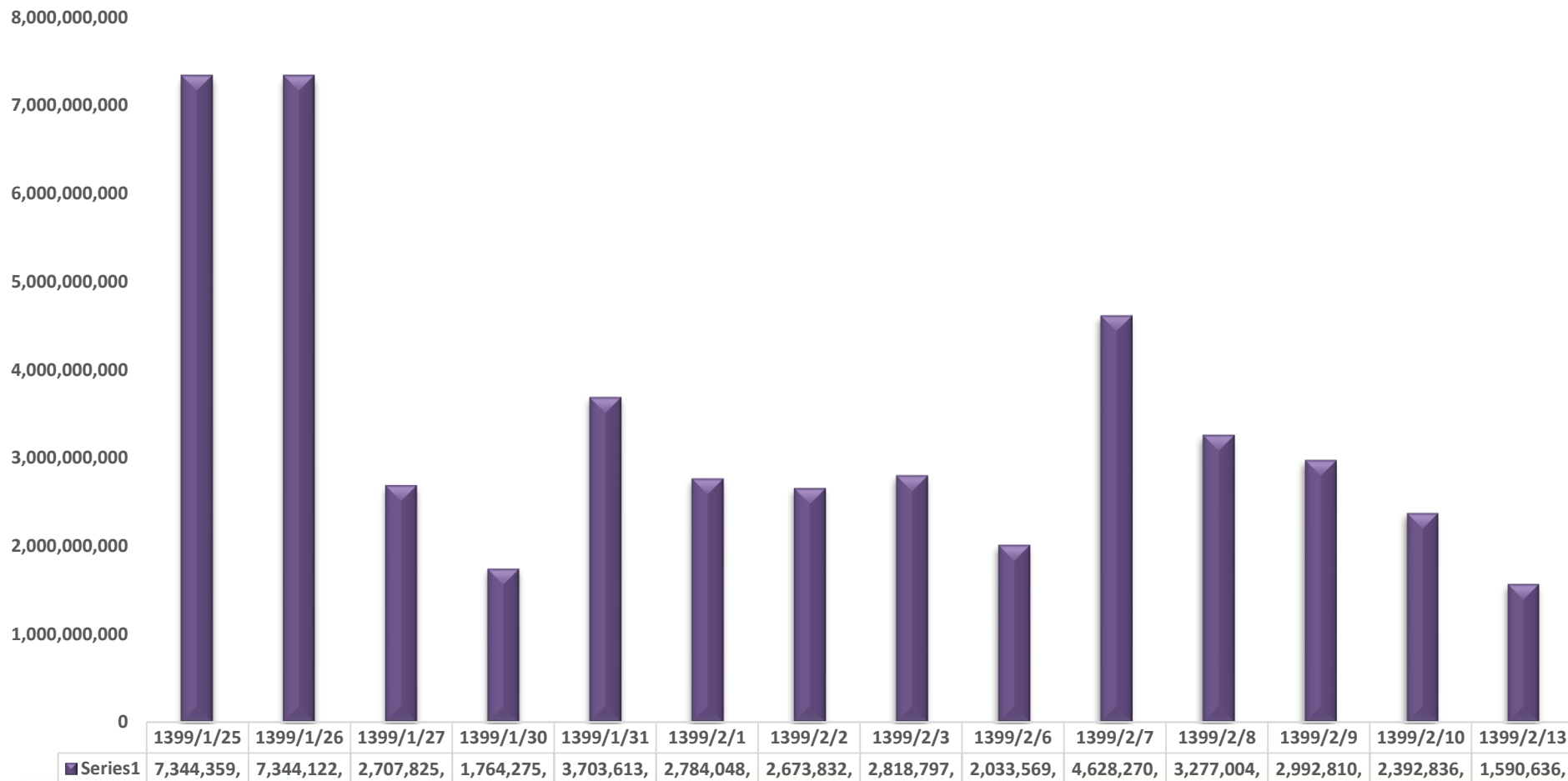
گزارش روزانه شنبه ۱۳ اردیبهشت ۱۳۹۹

حجم معاملات بورس



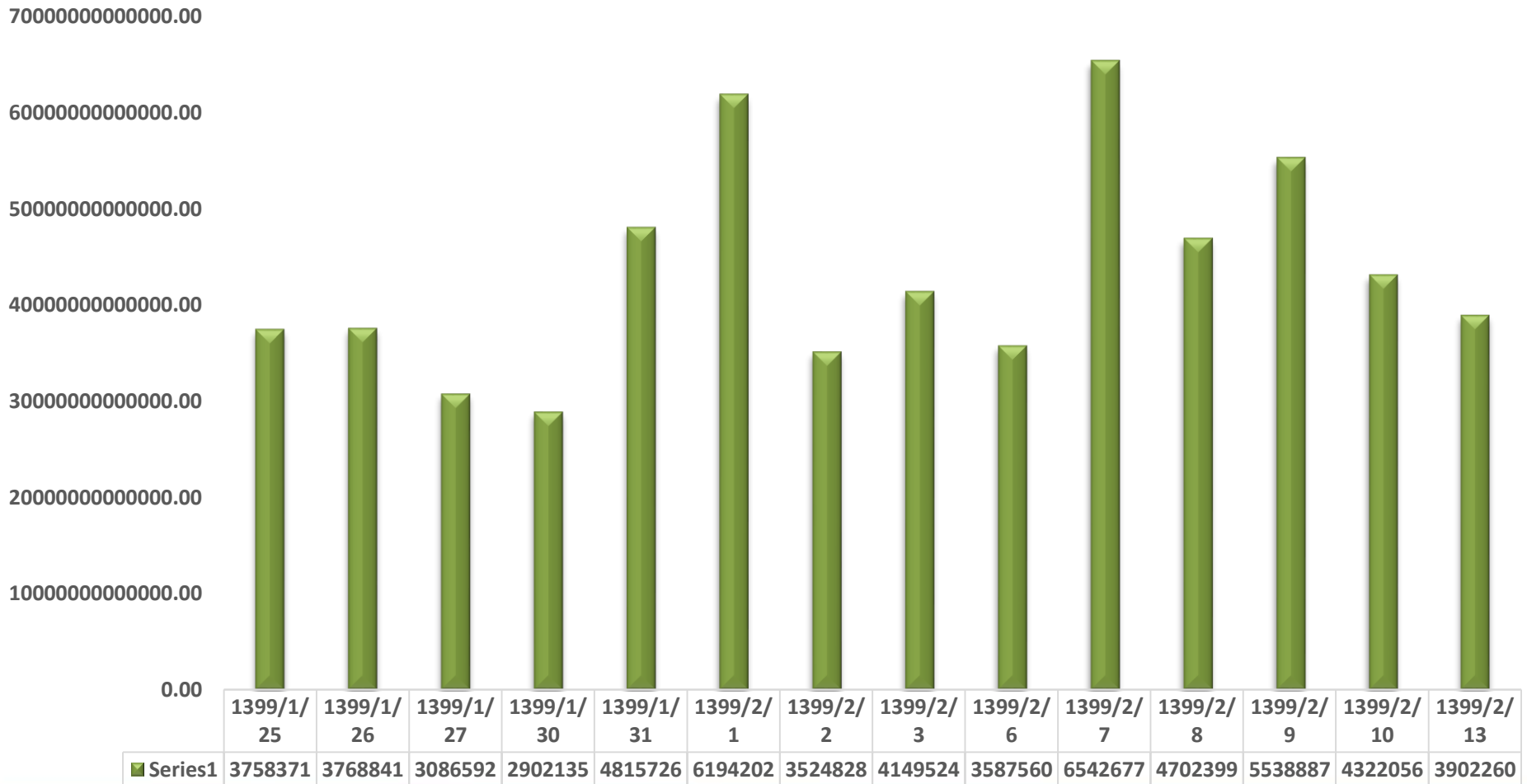
گزارش روزانه شنبه ۱۳ اردیبهشت ۱۳۹۹

حجم معاملات فرابورس



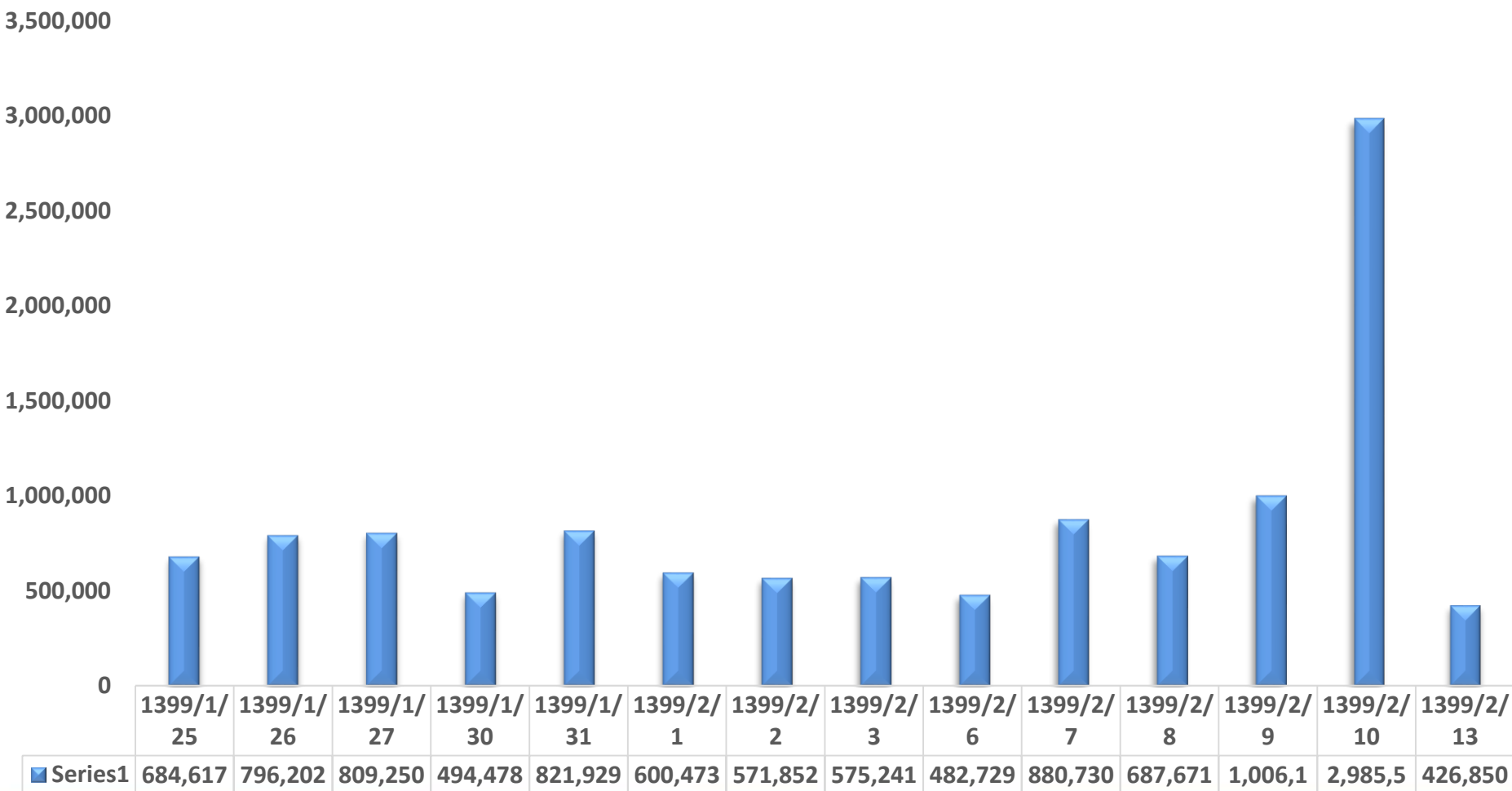
گزارش روزانه شنبه ۱۳ اردیبهشت ۱۳۹۹

ارزش معاملات فرابورس



گزارش روزانه شنبه ۱۳ اردیبهشت ۱۳۹۹

تعداد معاملات فرابورس



فائزه شاهرودی / واحد سرمایه گذاری و آموزش



99.114

99.118

99.122