

کارگزاری بانک توسعه صادرات



مشارکت روزانه چهارشنبه ۲۴ اردیبهشت ۱۳۹۹

@edbibroker

گزارش روزانه چهارشنبه ۲۴ اردیبهشت ۱۳۹۹

✦ امروز چهارشنبه مورخ ۹۹/۰۲/۲۴ بازار سرمایه با ۲۸۱۵ واحد کاهش به ۱۰۲۸۹۶۱ واحد رسید. گروه های فرآورده نفتی ، بانکها و فلزات اساسی برترین گروه های امروز ثبت شدند و انتشار و چاپ ، محصولات چرمی و ذغال سنگ بیشترین درصد افزایش مثبت شاخص صنعت را به خود تعلق دادند.

✦ امروز بیش از ۱۶ میلیارد و ۲۸۵ میلیون سهام، حق تقدم و اوراق مالی در قالب ۲ میلیون نوبت معامله و به ارزش ۱۷ هزار و ۴۶۲ میلیارد تومان مورد داد و ستد قرار گرفت و تجارت ، وبصادر ، خگستر ، وپارس و شپنا بیشترین حجم معاملات بازار را از آن خود کردند و شپنا ، وبملت ، شبندر ، شستا و تجارت بیشترین ارزش معاملات بازار امروز را داشتند.

✦ در بازار فرابورس نیز بیش از ۳.۵ میلیارد سهام، حق تقدم و اوراق مالی در قالب ۶۶۹ هزار نوبت معامله به ارزش ۵ هزار و ۳۸۷ میلیارد تومان انجام شد.

تزارش روزانه چهارشنبه ۲۴ اردیبهشت ۱۳۹۹

امروز خگستر ، دی ، ملت ، غمارگ ، تایرا ، پاسا ، گشان ، سامان ، دماوند ، پلولة ، فنوال ، غپاک ، نیرو ، کگهر و تعداد دیگری از نمادها صف خرید بودند و خوساز ، کچاد ، کاما ، چدن ، کماسه ، کبافق ، وبیمه ، کهمدا ، کرازی ، فمراد ، **بالبر** و تعداد زیاد دیگری از نمادها صف فروش بازار بودند.

بیشترین افزایش قیمت را امروز غدام ، دسینا ، ثنوسا ، خمحرکه ، کفپارس و کدما داشتند و بیشترین کاهش قیمت به فلولة ، حکشتی ، شبهرن ، کحافظ ، ثمسکن و دشیمی تعلق گرفت.

درگروه فرآورده نفتی امروز فقط شپنا و شبریز مثبت و صف خرید بودند اما سایر نمادها منفی و صف فروش بودند.

درگروه بانکها دی ، تجارت ، سامان ، وشهر ، وکار ، وپست ، وآیند ، وبصادر مثبت و افزایش قیمت داشتند و وبملت ، وسینا ، وملل ، وخاور ، وپارس ، وپاسار منفی و کاهش قیمت داشتند.

در گروه فلزات اساسی ذوب ، فزرین ، فباهنر ، کیمیا ، فسپا مثبت و رشد قیمت داشتند اما فملی ، فخوز ، کویر ، فجر ، فایرا ، فلولة ، فولای ، ارفع ، فرآور منفی و افت قیمت داشتند.

گزارش روزانه چهارشنبه ۲۴ اردیبهشت ۱۳۹۹

* امروز (حکشتی)(شدوص) بازگشایی شدند و (رمپنا) (وخارزم) متوقف شدند.

* در بازار جهانی امروز شاخص دلار به ۹۹.۷۳ رسید.

* هر گرم طلای ۱۸ عیار نیز امروز به ۶۹۰ هزار و ۸۰۰ تومان و سکه تمام بهار آزادی در بازار تهران امروز به ۶ میلیون و ۸۵۰ هزار تومان رسید.

گزارش روزانه چهارشنبه ۲۴ اردیبهشت ۱۳۹۹

وضعیت شاخص

شاخص	مقدار	تغییر	درصد
شاخص کل	۱۰۲۸۹۶۱.۹۶	۳۸۱۵.۴۶	۰.۳۸
شاخص قیمت (وزنی-ارزشی)	۲۷۰۶۲۴.۵۸	۱۰۰۵.۸۵	۰.۳۷
شاخص آزاد شناور	۱۲۹۹۲۳۸.۶۲	۷۱۸۰.۰۸	۰.۵۵
شاخص بازار اول	۷۶۶۳۹۲.۰۴	۱۳۵۰.۳۰	۰.۱۸
شاخص بازار دوم	۱۹۶۶۹۴۰.۲۱	۲۴۷۴۲.۶۸	۱.۲۴

گزارش روزانه چهارشنبه ۲۴ اردیبهشت ۱۳۹۹

خلاصه بازار بورس

درصد تغییر	مقدار	
۲۵	۱۶.۸۸۸	حجم معاملات / میلیارد
۸	۱۸۱۰۰۰.۷۷۲	ارزش معاملات / میلیارد
۷	۲.۲۲۸	تعداد معاملات

خلاصه بازار فرابورس

درصد تغییر	مقدار	
۳۰	۳.۵۷۴	حجم معاملات / میلیارد
۱۱	۵۳۷۶۵.۰۳۹	ارزش معاملات / میلیارد
۳	۶۷۶۴۰۲	تعداد معاملات

گزارش روزانه چهارشنبه ۲۴ اردیبهشت ۱۳۹۹

برترین گروه های صنعت

واحد	حجم معاملات	
میلیارد	۱.۷۷۹	فرآورده نفتی
میلیارد	۵.۹۸۵	بانکها
میلیارد	۱.۰۸۴	فلزات اساسی
میلیون	۷۶۱.۱۵۶	شیمیایی
میلیارد	۱.۸۱۳	خودرو
میلیون	۸۵۱.۸۸۸	چندرشته ای ص
میلیون	۸۸۱.۳۹۵	سرمایه گذاری ها

گزارش روزانه چهارشنبه ۲۴ اردیبهشت ۱۳۹۹

تأثیر در شاخص بورس

نماد	تأثیر	قیمت پایانی
فولاد	۱۷۴۸.۷۴	۱۱۵۵۰
شستا	۱۶۵۴.۴	۱۵۵۴۸
فارس	۱۴۹۱.۳	۱۵۴۷۸
فملی	۱۲۱۰.۵	۱۵۸۱۹
حکشتی	۱۰۸۶.۸۲	۲۵۸۰۴
اخابر	۱۰۵۶.۸۲	۱۳۸۹۳
وبملت	۸۹۹.۳۴	۱۹۲۳۴

تأثیر در شاخص فرابورس

نماد	تأثیر	قیمت پایانی
صبا	۳۰.۰۶	۲۳۹۹۵
شگویا	۲۳.۷۷	۱۱۸۸۶
بجهرم	۲۲.۷۳	۷۸۰۰
ذوب	۲۲.۵۶	۶۱۳۶
هرمز	۱۹.۸۹	۱۱۴۱۴
میدکو	۱۹.۴۵	۱۴۵۹۴
زاگرس	۱۸.۱۳	۱۱۲۹۷۵

گزارش روزانه چهارشنبه ۲۴ اردیبهشت ۱۳۹۹

درصد تغییرات شاخص گروه ها نسبت به روز گذشته

۲.۵۱	خودرو	۰.۴۲	غذایی بجز قند و شکر
۰.۹۶	بانکها	۳.۱۳	رایانه
۰.۷۰	سرمایه گذاری ها	۱.۰۴	زراعت
۰.۰۷	انبوه سازی	۱.۶۱	لاستیک
۳.۰۱	سیمان	۱.۴۰	فرآورده نفتی
۱.۴۸	کاشی و سرامیک	۰.۶۸	کانه فلزی
۰.۳۴	مواد دارویی	۰.۴۴	محصولات کاغذی
۰.۵۹	شیمیایی	۰.۴۷	فلزات اساسی
۲.۲۲	قند و شکر	۷.۷۵	حمل و نقل

گزارش روزانه چهارشنبه ۲۴ اردیبهشت ۱۳۹۹

آخرین قیمت فلزات جهانی

نفت برنت

۲۹.۹۳

روی

۱۹۷۹.۸

انس جهانی

۱۷۰۴.۵۱

سرب

۱۶۲۳

مس

۵۲۴۳.۸

نیکل

۱۲۲۶۵

آلومینیوم

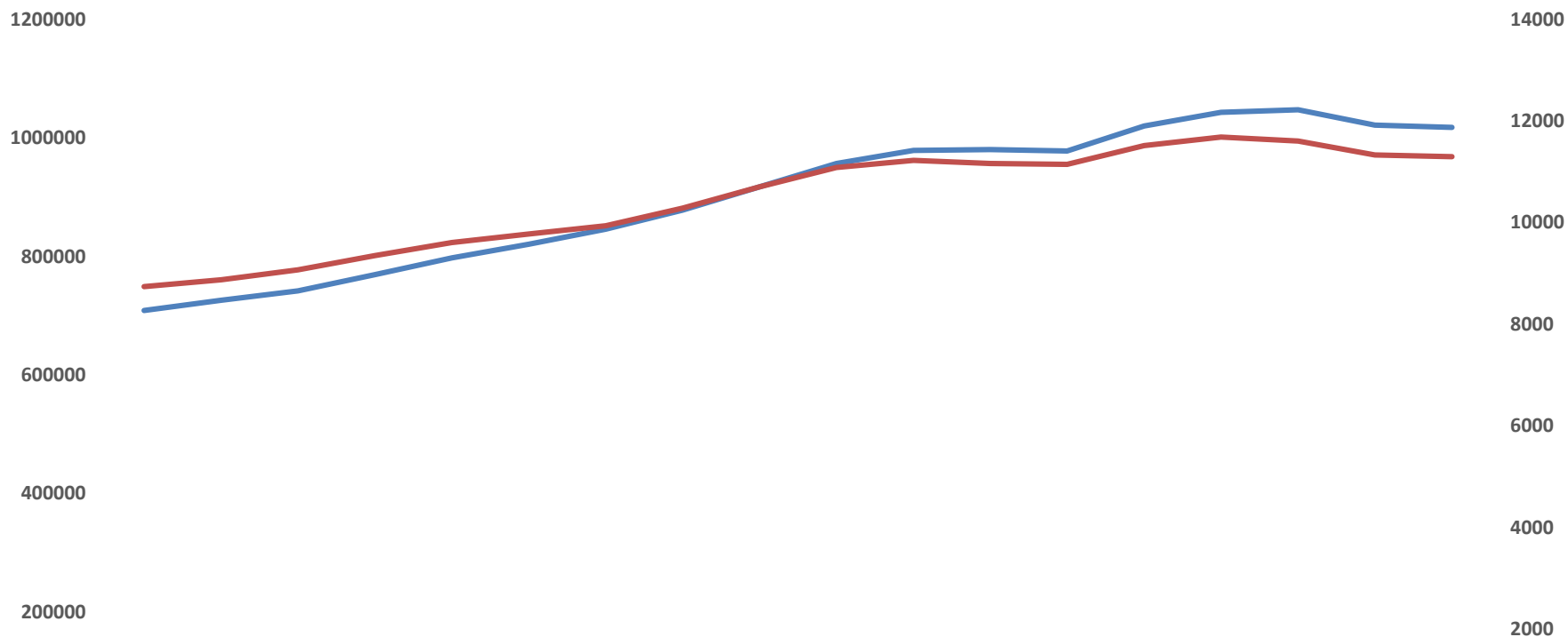
۱۴۷۷.۳

قلع

۱۵۲۲۷.۵

گزارش روزانه چهارشنبه ۲۴ اردیبهشت ۱۳۹۹

شاخص کل بورس — شاخص کل فرابورس



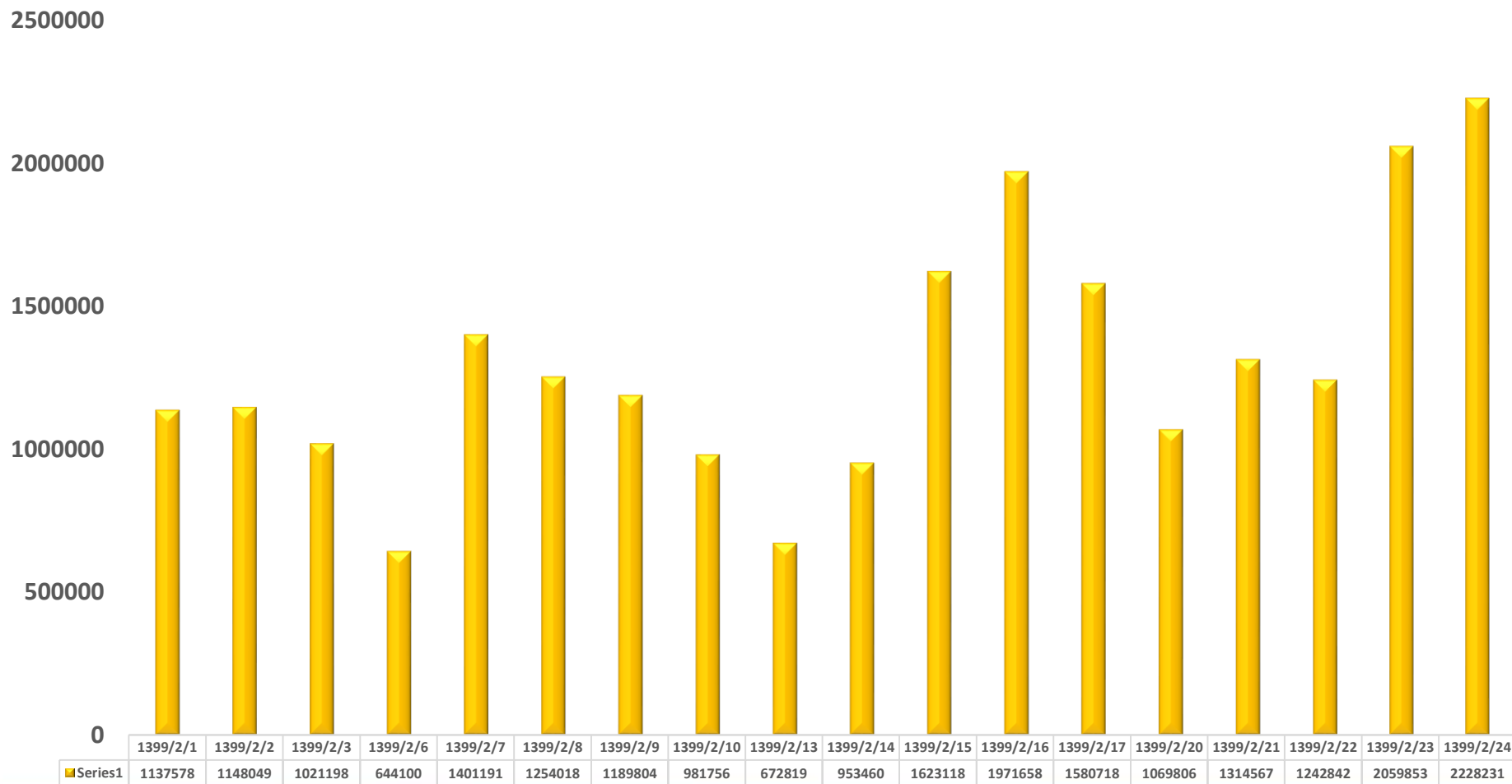
0

	1399/2/1	1399/2/2	1399/2/3	1399/2/6	1399/2/7	1399/2/8	1399/2/9	1399/2/10	1399/2/13	1399/2/14	1399/2/15	1399/2/16	1399/2/17	1399/2/20	1399/2/21	1399/2/22	1399/2/23	1399/2/24
شاخص کل بورس	708994.7	726148.2	741901.8	769372.8	797813.4	820505.3	846008.4	878101.2	917406	956979.9	979103.1	980571.1	977980	1020218	1043253	1047763	1021445	1017660
شاخص کل فرابورس	8741.15	8876.45	9072.7	9351	9607.5	9774.5	9940.97	10286.8	10702.96	11084.65	11226.57	11165.68	11149.76	11513.9	11683.5	11607	11332.7	11299.65

0

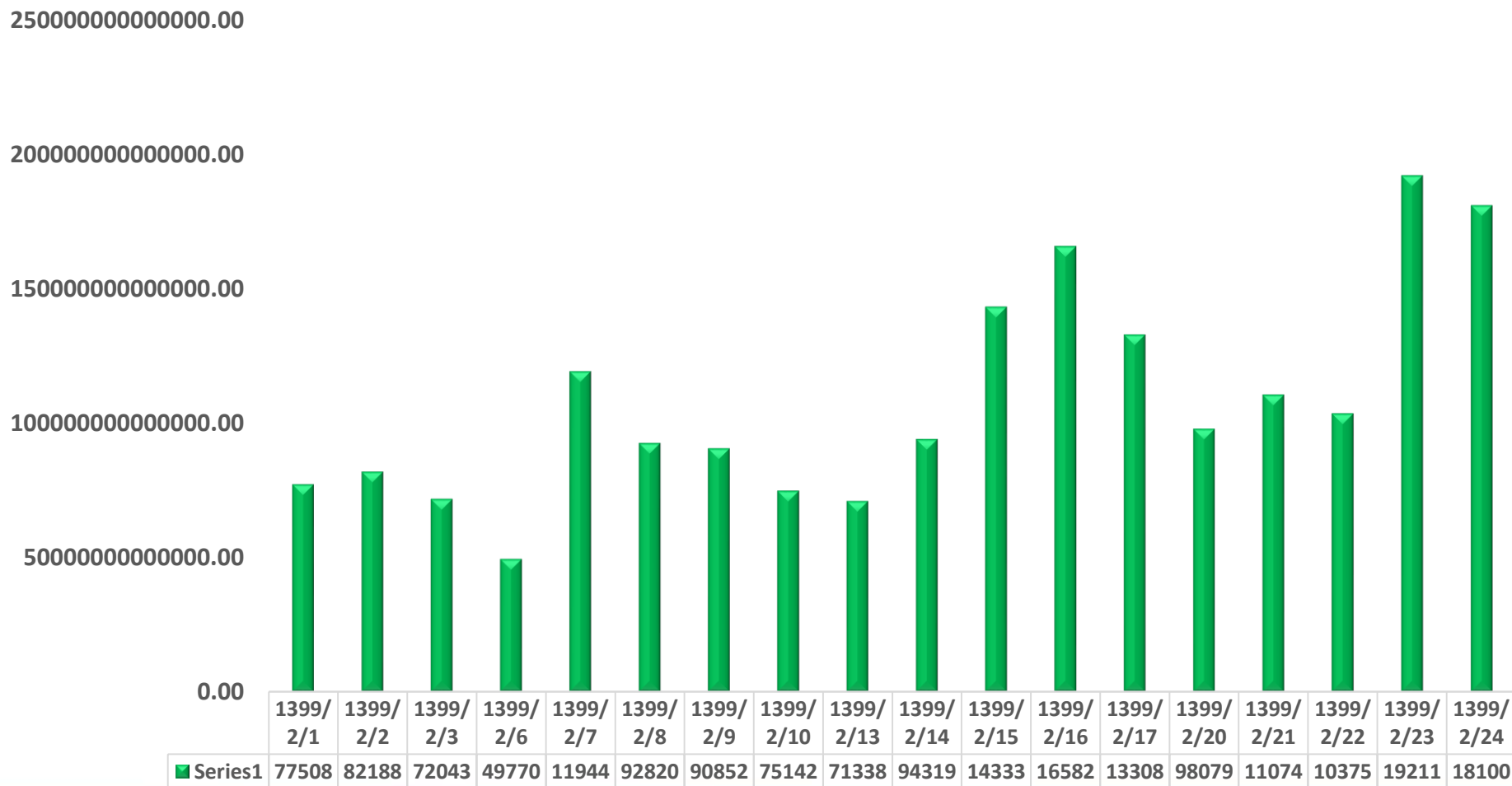
گزارش روزانه چهارشنبه ۲۴ اردیبهشت ۱۳۹۹

تعداد معاملات بورس



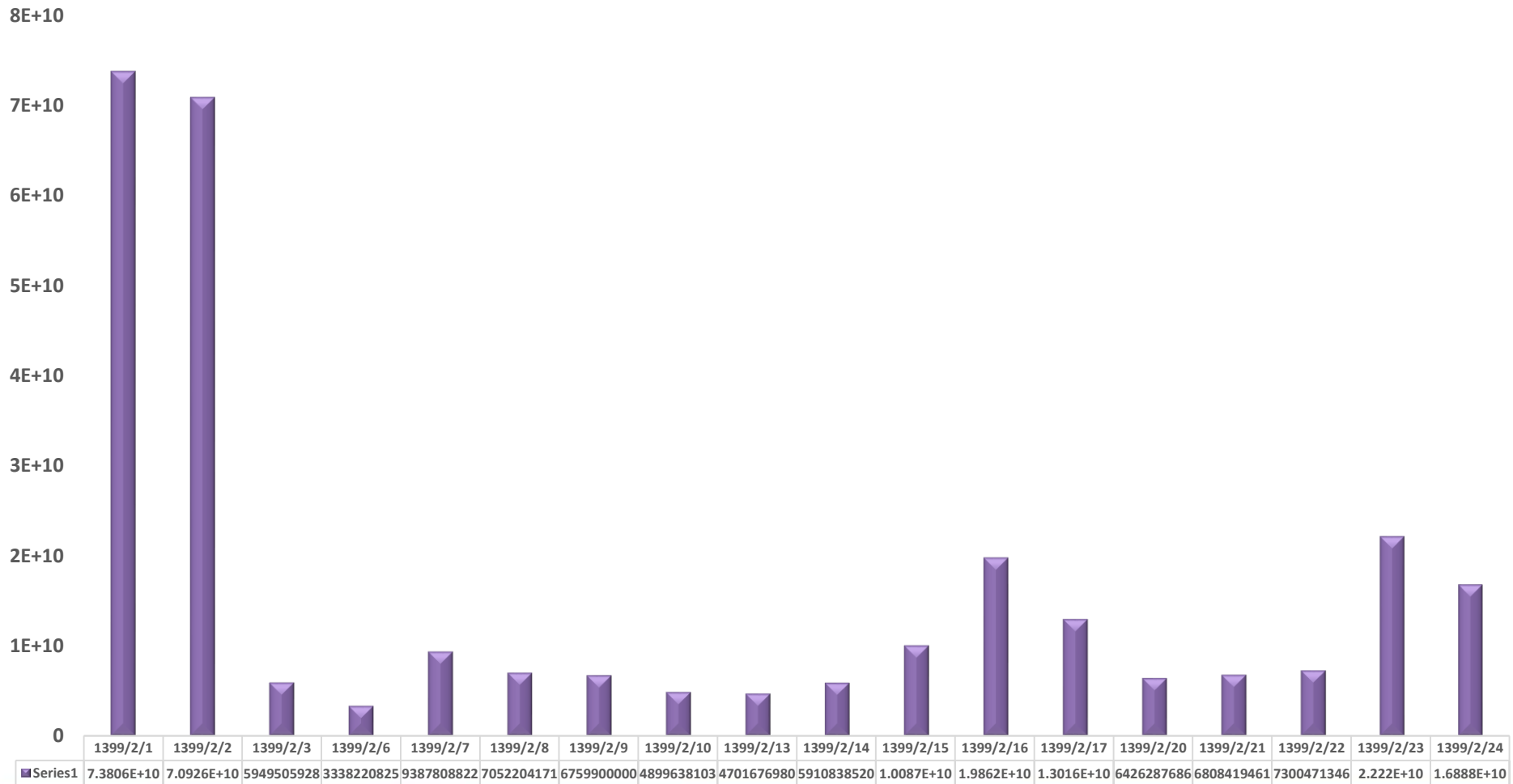
گزارش روزانه چهارشنبه ۲۴ اردیبهشت ۱۳۹۹

ارزش معاملات بورس



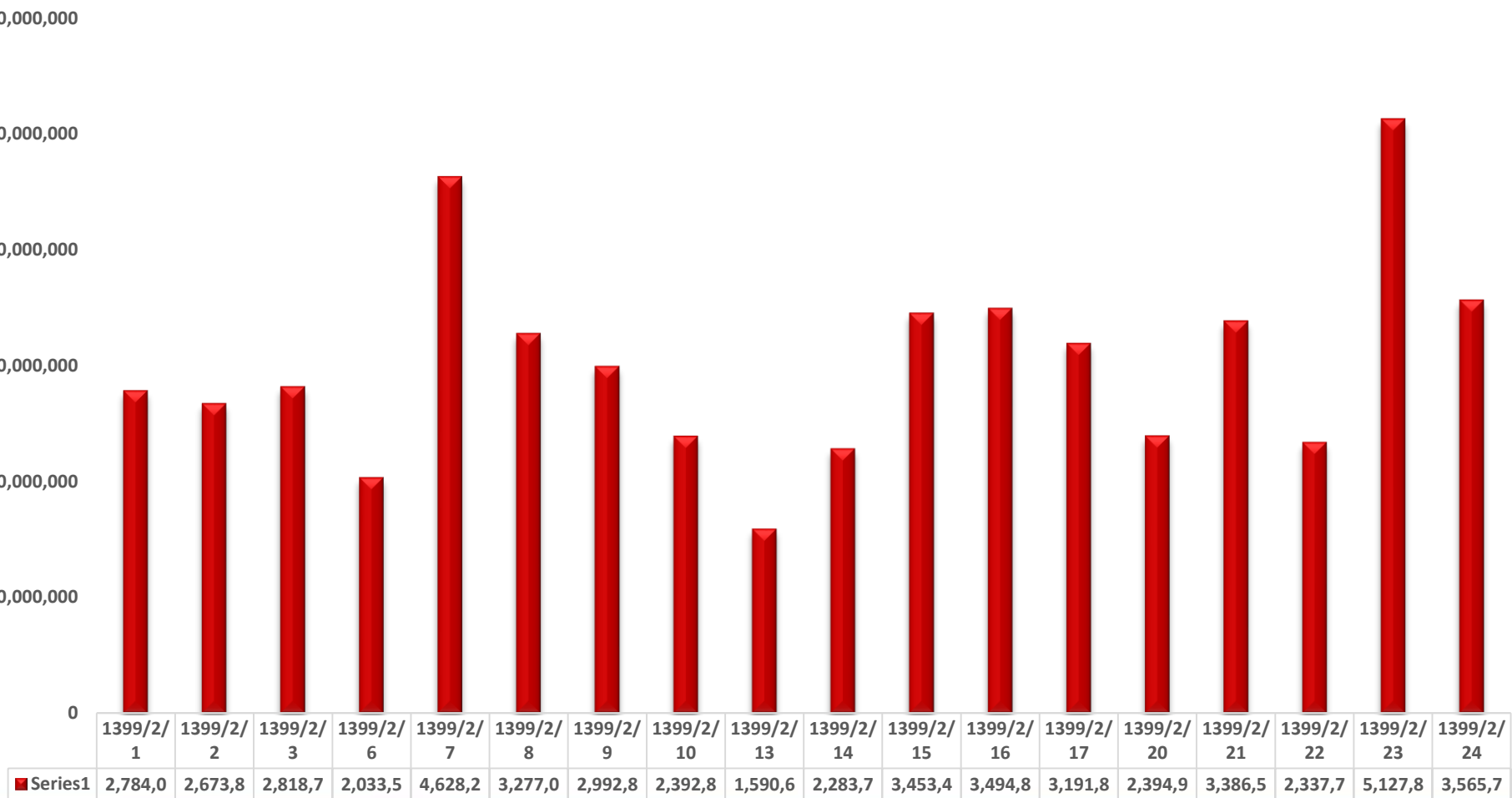
گزارش روزانه چهارشنبه ۲۴ اردیبهشت ۱۳۹۹

حجم معاملات بورس



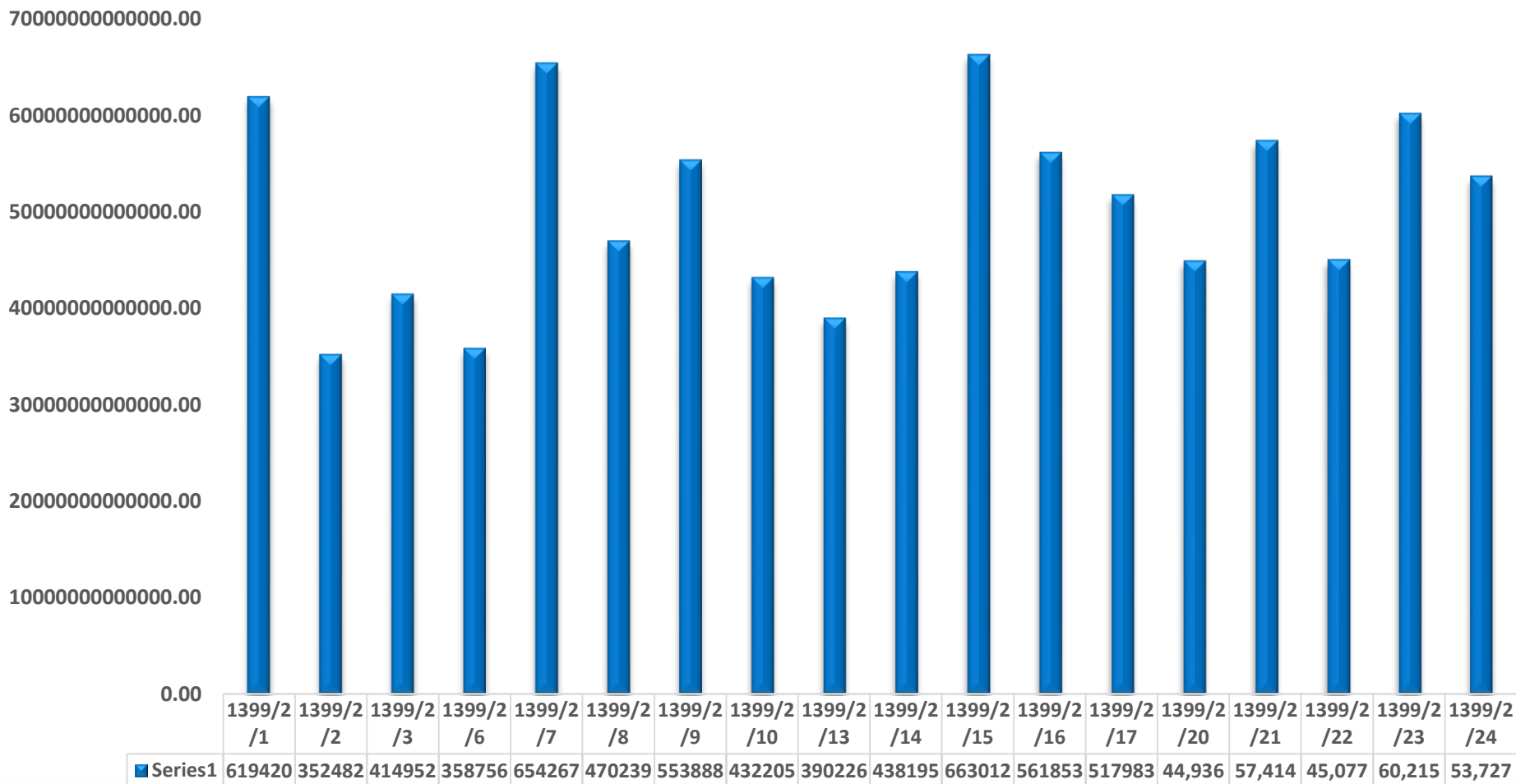
گزارش روزانه چهارشنبه ۲۴ اردیبهشت ۱۳۹۹

حجم معاملات فرابورس



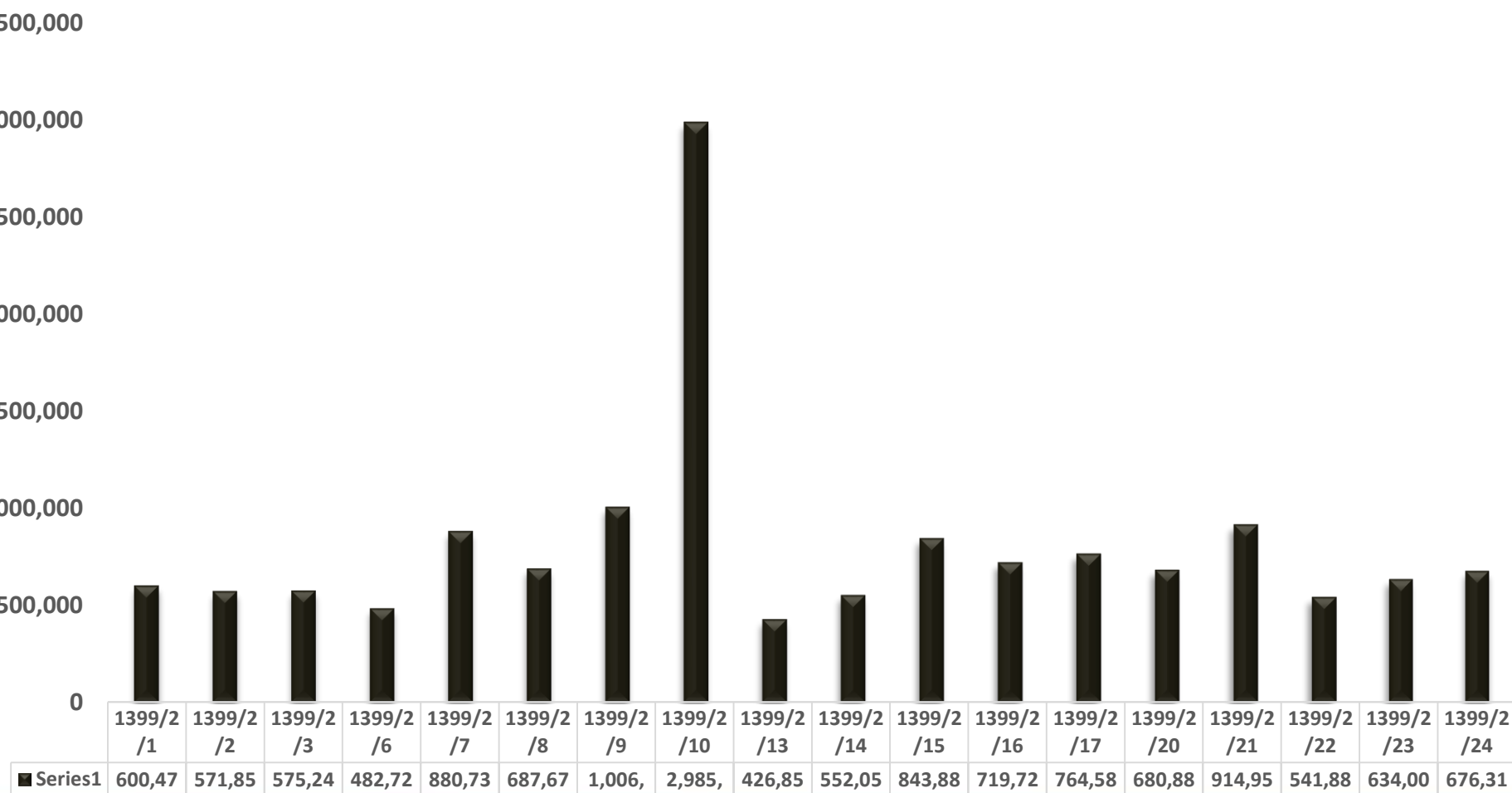
گزارش روزانه چهارشنبه ۲۴ اردیبهشت ۱۳۹۹

ارزش معاملات فرابورس



گزارش روزانه چهارشنبه ۲۴ اردیبهشت ۱۳۹۹

تعداد معاملات فرابورس



فائزه شاهرودی / واحد سرمایه گذاری و آموزش



99.114

99.118

99.122