

## کارگزاری بانک توسعه صادرات



مشارکت روزانه یکشنبه ۸ فروردین ۱۴۰۰

@edbibroker

## گزارش روزانه یکشنبه ۸ فروردین ۱۴۰۰

✦ امروز یکشنبه مورخ ۱۴۰۰/۱/۸ بازار سرمایه با ۲۶۹۵ واحد کاهش به ۱۳۲۴۹۰۵ واحد رسید. گروه های خودرو، فلزات اساسی و فرآورده نفتی برترین

گروه های امروز ثبت شدند و فنی مهندسی، منسوجات و دستگاه های برقی بیشترین درصد افزایش مثبت شاخص صنعت را به خود تعلق دادند.

✦ امروز بیش از ۴.۷ میلیارد سهام، حق تقدم و اوراق مالی در قالب ۵۴۵ هزار معامله و به ارزش ۳۹۰۹ میلیارد تومان مورد داد و ستد قرار گرفت.

✦ امروز خسایا، خودرو، خگستر، تبهساز و بترانس بیشترین حجم معاملات بازار را از آن خود کردند و خسایا، شستا، شتران، فولاد و خگستر

بیشترین ارزش معاملات بازار امروز را داشتند.

✦ در بازار فرابورس نیز بیش از ۱.۴ میلیارد سهام، حق تقدم و اوراق مالی در قالب ۲۵۸ هزار معامله و به ارزش ۴۳ هزار و ۱۴ میلیارد تومان مورد دادوستد

قرار گرفت.

## گزارش روزانه یکشنبه ۸ فروردین ۱۴۰۰

امروز مرقام ، فایرا ، خکرمان ، کابگن ، سفارا ، قپیرا ، بکام ، رافزا ، ثرود ، کلر ، زشریف ، شجم ، تبرک ، لبوتان ، کمنگنز ، وپست ، قشرین ، سفارا و تعداد دیگری صف های خرید بازار بودند و **زاگرس ، ملت ، حفارس ، وآیند ، سشرق ، ختور ، جم ، کیمیا ، ساراب ، دانا ، فروی ، غگلپا ، چکاو ، تایرا ، مداران** و تعداد زیاد دیگری از نمادها صف فروش بازار بودند.

بیشترین افزایش قیمت را امروز **شستا ، سصوفی ، لبوتان ، فایرا ، خپارس و کپارس** داشتند و بیشترین کاهش قیمت به **برکت ، کاذر ، غپاک ، شبندر ، ومعادن و بوعلی** تعلق گرفت.

در گروه **خودرو** امروز نمادهای **خپارس ، خکرمان ، خرینگ ، خکاو ، خگستر** مثبت و با رشد قیمت مواجه شدند اما **خکمک ، خشرق ، ختور ، خمحور، ختراک** منفی و کاهش قیمت داشتند.

در گروه **فلزات اساسی** نمادهای **فایرا ، فروس ، فافزا ، فوکا ، فولاز ، فنوال** مثبت بودند و سایر نمادها با کاهش قیمت روبرو شدند.

در گروه **فرآورده نفتی** تمام نمادها بجز **شنفت** منفی و با ریزش قیمت مواجه شدند.

## گزارش روزانه یکشنبه ۸ فروردین ۱۴۰۰

امروز (شستا)(وخارزم)(واتی)(چکاپا) بازگشایی شدند و نمادهای (تشاهد)(خودرو)(وبصادر) متوقف شدند.

در بازار جهانی در آخرین روز معاملاتی شاخص دلار به ۹۲.۷۱ رسید.

هر گرم طلای ۱۸ عیار نیز امروز به ۱ میلیون و ۹۵ هزار تومان و سکه تمام بهار آزادی در بازار تهران امروز به ۱۱ میلیون و ۳۲۰ هزار تومان رسید.

# گزارش روزانه یکشنبه ۸ فروردین ۱۴۰۰

## وضعیت شاخص

شاخص	مقدار	تغییر	درصد
شاخص کل	۱۳۲۴۹۰۵.۵۹	۲۶۹۵.۲۹	۰.۲۱
شاخص قیمت (وزنی-ارزشی)	۳۴۰۲۷۱.۲۹	۷۰۳.۷۷	۰.۲۱
شاخص آزاد شناور	۱۸۳۲۹۱۷.۰۳	۴۴۴۰.۸۹	۰.۲۴
شاخص بازار اول	۹۶۶۸۰۲.۲۷	۴۱۸۳	۰.۴۳
شاخص بازار دوم	۲۶۰۶۸۱۹.۷۸	۲۱۴۶.۲۵	۰.۰۸



# گزارش روزانه یکشنبه ۸ فروردین ۱۴۰۰

## خلاصه بازار بورس

مقدار	حجم معاملات / میلیارد
۴.۷۶۷	ارزش معاملات / میلیارد
۳۹۰۹۰.۶۴۶	تعداد معاملات
۵۴۵۸۴۶	

## خلاصه بازار فرابورس

مقدار	حجم معاملات / میلیارد
۱.۴۰۱	ارزش معاملات / میلیارد
۴۳۰۱۳۸.۶۵۳	تعداد معاملات
۲۵۸۹۳۶	

# گزارش روزانه یکشنبه ۸ فروردین ۱۴۰۰

## برترین گروه های صنعت

واحد	حجم معاملات	خودرو
میلیارد	۱.۸۱۲	فلزات اساسی
میلیون	۲۱۶.۲۴۵	فرآورده نفتی
میلیون	۲۰۶.۸۲۴	شیمیایی
میلیون	۸۲.۰۹۹	کانه فلزی
میلیون	۱۰۹.۰۶۸	چندرشته ای ص
میلیون	۱۵۴.۹۵۱	بانکها
میلیون	۲۴۴.۹۸۲	

# گزارش روزانه یکشنبه ۸ فروردین ۱۴۰۰

## تأثیر در شاخص بورس

نماد	تأثیر	قیمت پایانی
شستا	۲۷۱۵.۰۹	۱۱۴۴۰
فولاد	۱۳۱۵.۱۹	۱۳۸۰۰
فملی	۹۶۸.۱۲	۱۳۲۳۰
رمپنا	۶۲۹.۲۸	۱۸۷۹۰
فارس	۶۲۵.۱۶	۱۰۴۶۰
شپنا	۴۵۹.۸۶	۱۴۱۴۰
کچاد	۴۲۹.۸۵	۲۳۸۷۰

## تأثیر در شاخص فرابورس

نماد	تأثیر	قیمت پایانی
بپاس	۳۶.۷۴	۸۳۰۸۶
زاگرس	۱۵.۵۵	۲۱۸۹۷۹
مارون	۱۵.۲	۱۵۹۴۴۳
سمگا	۶.۹۵	۲۹۰۶۵
شگویا	۶.۸۲	۹۷۱۵
آریا	۶.۵۶	۹۰۲۷۸
میدکو	۶.۲	۳۱۲۳۷



## گزارش روزانه یکشنبه ۸ فروردین ۱۴۰۰

### درصد تغییرات شاخص گروه ها نسبت به روز گذشته

۰.۹۸	خودرو	۰.۴۵	غذایی بجز قند و شکر
۰.۰۱	بانکها	۰.۳۷	رایانه
۰.۰۹	سرمایه گذاری ها	۰.۰۷	زراعت
۰.۵۶	انبوه سازی	۰.۱۹	لاستیک
۰.۱۳	سیمان	۱.۵۱	فرآورده نفتی
۱	کاشی و سرامیک	۰.۸۴	کانه فلزی
۰.۰۷	مواد دارویی	۱.۱۹	محصولات کاغذی
۰.۹۲	شیمیایی	۱.۲۲	فلزات اساسی
۰.۹۱	قند و شکر	۰	حمل و نقل

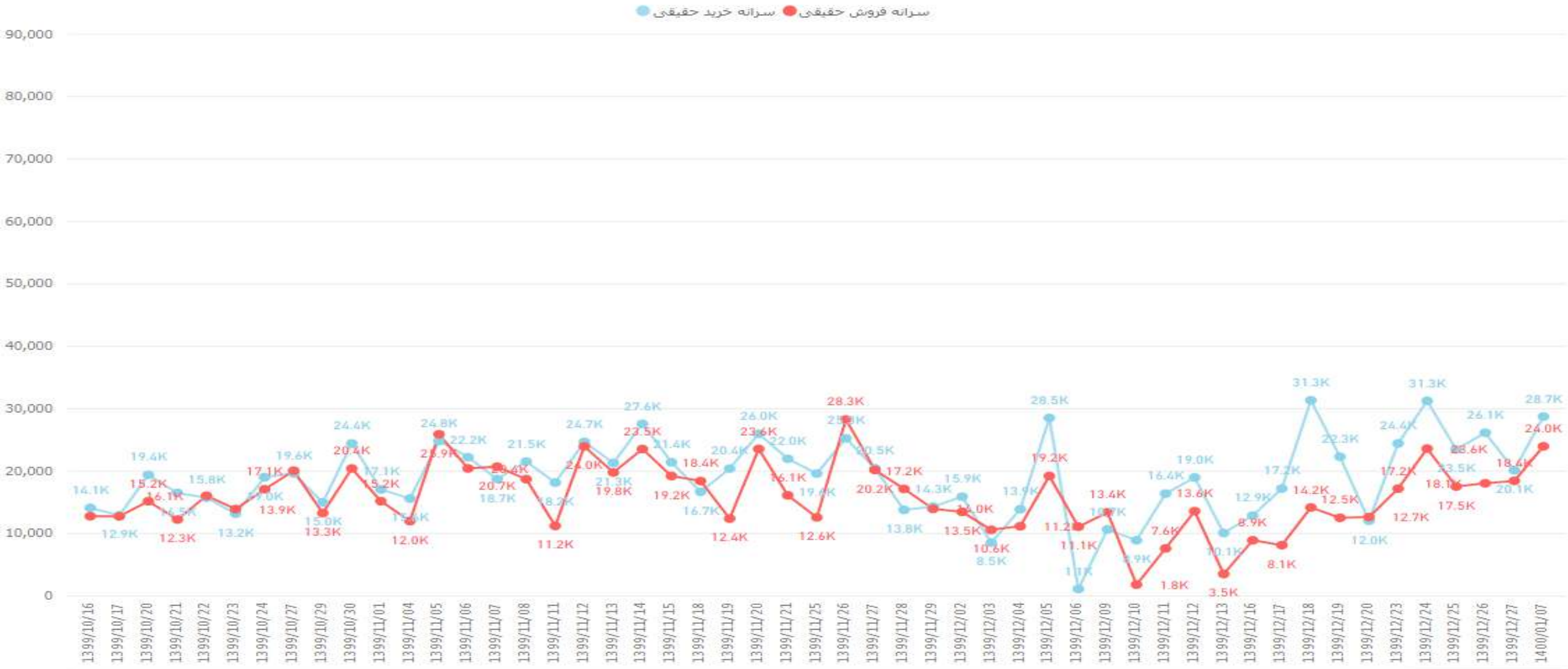
## گزارش روزانه یکشنبه ۸ فروردین ۱۴۰۰

### آخرین قیمت فلزات جهانی

نفت برنت	۶۴.۳۸	روی	۲۸۲۸.۸
انس جهانی	۱۷۳۳	سرب	۱۹۴۸.۵
مس	۸۹۵۳.۵	نیکل	۱۶۳۹۲.۵
آلومینیوم	۲۲۷۵.۸	قلع	۲۵۱۷۵

# گزارش روزانه یکشنبه ۸ فروردین ۱۴۰۰

سرنانه خرید و فروش حقیقی در  
بازار بورس



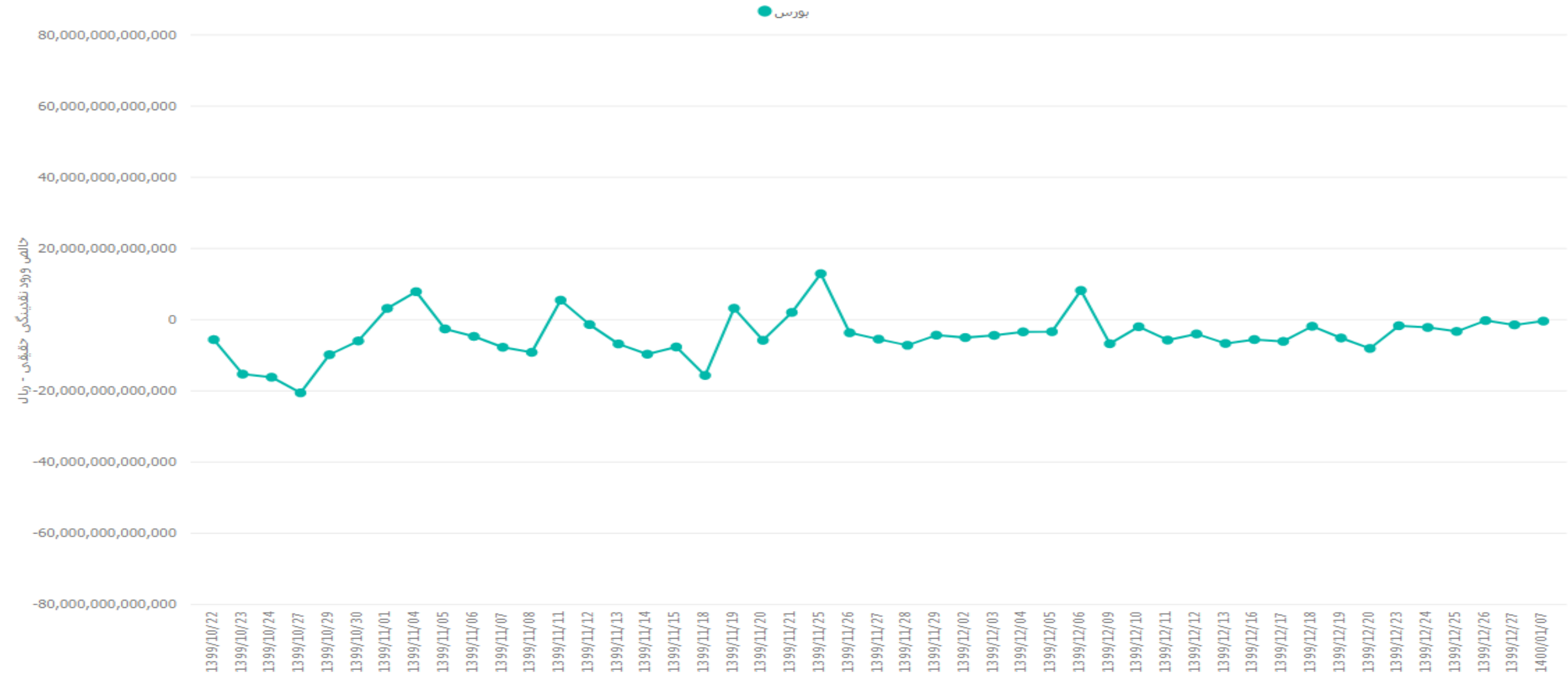
# گزارش روزانه یکشنبه ۸ فروردین ۱۴۰۰

سرايه خريد و فروش حقيقي در  
بازار فرا بورس



# گزارش روزانه یکشنبه ۸ فروردین ۱۴۰۰

خالص ورود نقدینگی حقیقی به  
بازار بورس



# گزارش روزانه یگشنبه ۸ فروردین ۱۴۰۰

خالص ورود نقدینگی حقیقی به  
بازار فرابورس

فرابورس

خالص ورود نقدینگی حقیقی - ریال

60,000,000,000,000  
50,000,000,000,000  
40,000,000,000,000  
30,000,000,000,000  
20,000,000,000,000  
10,000,000,000,000  
0  
-10,000,000,000,000

1399/10/22 1399/10/23 1399/10/24 1399/10/27 1399/10/29 1399/10/30 1399/11/01 1399/11/04 1399/11/05 1399/11/06 1399/11/07 1399/11/08 1399/11/11 1399/11/12 1399/11/13 1399/11/14 1399/11/15 1399/11/18 1399/11/19 1399/11/20 1399/11/21 1399/11/25 1399/11/26 1399/11/27 1399/11/28 1399/11/29 1399/12/02 1399/12/03 1399/12/04 1399/12/05 1399/12/06 1399/12/09 1399/12/10 1399/12/11 1399/12/12 1399/12/13 1399/12/16 1399/12/17 1399/12/18 1399/12/19 1399/12/20 1399/12/23 1399/12/24 1399/12/25 1399/12/26 1399/12/27 1400/01/07

@edbibroker



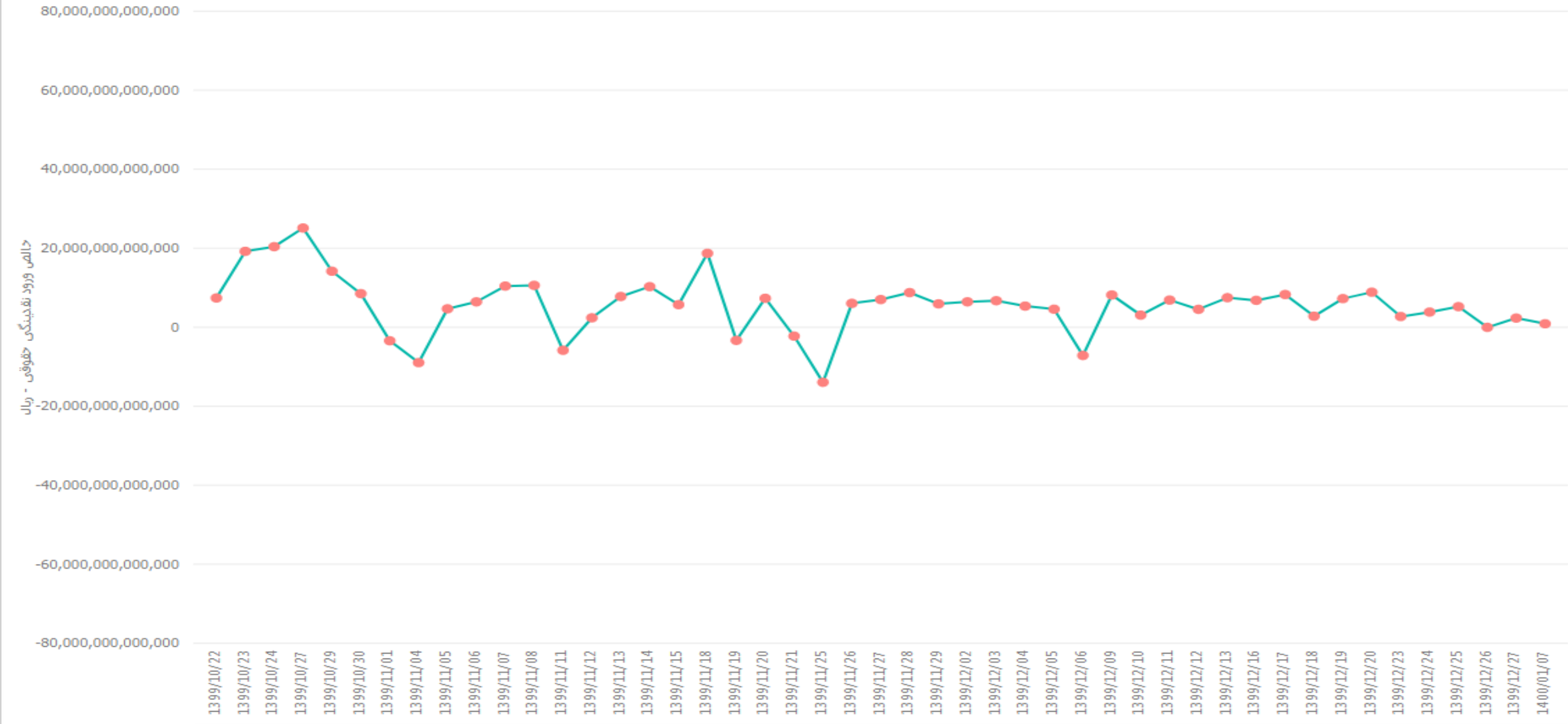
# گزارش روزانه یگشنبه ۸ فروردین ۱۴۰۰

رشد ارزش معاملات کل



# گزارش روزانه یگشنبه ۸ فروردین ۱۴۰۰

خالص ورود نقدینگی حقوقی



## فائزه شاهرودی / واحد سرمایه گذاری و آموزش



99.114  
99.118  
99.122