

کارگزاری بانک توسعه صادرات



مزارش روزانه یکشنبه ۸ دی ۱۳۹۸
@edbibroker

گزارش روزانه یکشنبه ۸ دی ۱۳۹۸

✦ امروز یکشنبه مورخ ۹۸/۱۰/۰۸ بازار سرمایه با ۲۱۳۵ واحد افزایش به ۳۷۴۵۴۲ واحد رسید. گروه های خودرو ، شیمیایی و سیمان برترین گروه های امروز ثبت شدند و زراعت ، اداره بازارهای مالی و محصولات چوبی بیشترین درصد افزایش مثبت شاخص صنعت را به خود تعلق دادند.

✦ امروز ۵ میلیارد و ۹۹۶ میلیون سهم و حق تقدم به ارزش ۳۴۲۲ میلیارد تومان در ۶۶۴ هزار نوبت مورد داد و ستد قرار گرفت و **تجارت ، خپارس ، وبصادر ، خسایا و ذوب** بیشترین حجم معاملات بازار را از آن خود کردند و **فاذر ، فاراک ، سفارس ، خپارس و خسایا** بیشترین ارزش معاملات بازار امروز را داشتند.

✦ در بازار فرابورس نیز معامله ۱۸۹۹ میلیون ورقه به ارزش ۱۵۱۴ میلیارد تومان در ۳۲۹ هزار نوبت انجام شد.

گزارش روزانه یکشنبه ۸ دی ۱۳۹۸

امروز زکشت ، شتوکا ، وهور ، سفارس ، چکاپا ، وساپا ، دتولید ، تمحرکه ، زماهان ، ودی ، غسالم ، زگلدشت ، کسرام و تعداد دیگری از نمادها صف خرید بودند و تنها حکمک صف فروش بازار بود.

بیشترین کاهش قیمت امروز به قصفها ، غگل ، پسهند ، حکمک ، فلامی و قمرو تعلق گرفت و بیشترین افزایش قیمت را فاما ، کهمدا ، ونفت ، کحافظ ، فسپا و سیمرغ داشتند.

درگروه خودرو امروز خپارس ، خزامیا ، خدیزل ، خریخت ، خمهر ، خکار ، خنصیر ، ختور ، خمحور ، خاذین مثبت و رشد قیمتی داشتند اما ختوقا ، حکمک ، خوساز ، خچرخش ، خموتور ، خساپا ، خودرو کاهش قیمت داشتند.

درگروه شیمیایی ، شیران ، وپترو ، ممسنی ، مارون ، شغدیر ، شجم ، فسا ، جهرم ، شتوکا ، کرماشا مثبت و افزایش قیمت داشتند و شلعب ، شگل ، پارس ، شبصیر ، ساین ، شپاکسا منفی و کاهش قیمت بیشتری نسبت به سایر نمادها داشتند.

در گروه سیمان ، دامین ، شفا ، درهآور ، دبالک ، کاسپین ، دتولید مثبت و افزایش قیمت داشتند و دتوزیع ، دارو ، دتماد ، داوه منفی گروه سیمان بودند.

گزارش روزانه یکشنبه ۸ دی ۱۳۹۸

* امروز (کحافظ) (کههدا) بازگشایی شدند و (پردیس) (وبیمه) (دامین) (وبوعلی) متوقف شدند.

* در بازار جهانی در آخرین روز معاملاتی شاخص دلار به ۹۶.۶۳ رسید.

* هر گرم طلای ۱۸ عیار نیز امروز به ۴۶۹ هزار و ۶۰۰ تومان و سکه تمام بهار آزادی در بازار تهران امروز به ۴ میلیون و ۵۹۴ هزار تومان رسید.

گزارش روزانه یکشنبه ۸ دی ۱۳۹۸

وضعیت شاخص

شاخص	مقدار	تغییر	درصد
شاخص کل	۳۷۴۵۴۲.۰۸	۲۱۳۵.۶۷	۰.۵۸
شاخص قیمت (وزنی-ارزشی)	۹۸۹۲۲.۳۵	۵۵۸.۳۱	۰.۵۷
شاخص آزاد شناور	۴۴۰۰۵.۷۷	۳۲۹۹.۷۵	۰.۷۶
شاخص بازار اول	۲۶۳۸۹۲.۱۳	۱۵۱۷.۳۱	۰.۵۸
شاخص بازار دوم	۷۷۳۵۵۳.۶۷	۴۲۴۰.۴۵	۰.۵۵

گزارش روزانه یکشنبه ۸ دی ۱۳۹۸

خلاصه بازار بورس

درصد تغییر	مقدار	
۴	۵.۹۹۶	حجم معاملات / میلیارد
۱۱	۳۴۲۲۹.۶۸۰	ارزش معاملات / میلیارد
۸	۶۶۴۷۵۳	تعداد معاملات

خلاصه بازار فرابورس

درصد تغییر	مقدار	
۱۸	۱.۸۹۹	حجم معاملات / میلیارد
۸	۱۵۱۴۰.۸۰۷	ارزش معاملات / میلیارد
۱۰	۳۲۹۶۶۴	تعداد معاملات

گزارش روزانه یکشنبه ۸ دی ۱۳۹۸

برترین گروه های صنعت

واحد	حجم معاملات	خودرو
میلیون	۹۵۶.۱۳۶	شیمیایی
میلیون	۲۰۲.۱۷۸	سیمان
میلیون	۲۷۵.۵۰۴	فلزات اساسی
میلیون	۱۹۹.۶۹۳	سرمایه گذاری ها
میلیون	۴۹۶.۱۷۱	محصولات فلزی
میلیون	۲۴۱.۱۹۲	بانکها
میلیون	۸۶۸.۶۵۵	

گزارش روزانه یکشنبه ۸ دی ۱۳۹۸

تأثیر در شاخص بورس

نماد	تأثیر	قیمت پایانی
شبندر	۳۳۴.۴۹	۱۰۰۲۴
فولاد	۲۹۲.۴۵	۵۴۴۲
پارس	۲۲۳.۳۷	۶۰۶۳۴
فارس	۱۴۵.۵۹	۸۴۲۶
حکشتی	۱۴۱.۲۱	۷۴۱۴
رانفور	۱۲۲.۱۴	۱۶۸۵۸
شیران	۱۰۷.۳۳	۱۰۲۰۰

تأثیر در شاخص فرابورس

نماد	تأثیر	قیمت پایانی
مارون	۳۰.۹۳	۴۷۲۷۰
مادیرا	۴.۲۸	۱۶۱۶۰
کگهر	۴.۱۹	۲۰۸۶۷
کوثر	۳.۹۳	۱۵۸۶۶
بجهرم	۳.۰۲	۳۱۱۷
فرابورس	۲.۸۲	۲۵۰۱۵
دماوند	۲.۶۷	۵۰۷۳۶

گزارش روزانه یکشنبه ۸ دی ۱۳۹۸

درصد تغییرات شاخص گروه ها نسبت به روز گذشته

۰	خودرو	۰.۷۵	غذایی بجز قندوشکر
۰.۴۲	بانکها	۲.۳۲	رایانه
۰.۴۰	سرمایه گذاری ها	۴.۷۱	زراعت
۰.۰۴	انبوه سازی	۱.۱۵	لاستیک
۳.۰۳	سیمان	۰.۹۵	فرآورده نفتی
۰.۷۷	کاشی وسرامیک	۰.۱۱	کانه فلزی
۰.۲۳	مواد دارویی	۰.۲۰	محصولات کاغذی
۰.۱۷	شیمیایی	۰.۷۱	فلزات اساسی
۲.۴۵	قندوشکر		

گزارش روزانه یکشنبه ۸ دی ۱۳۹۸

آخرین قیمت فلزات جهانی

نفت برنت

۶۸.۱۵

روی

۲۳۱۲

انس جهانی

۱۵۱۱

سرب

۱۹۳۷

مس

۶۲۲۵.۸

نیکل

۱۴۲۲۲.۵

آلومینیوم

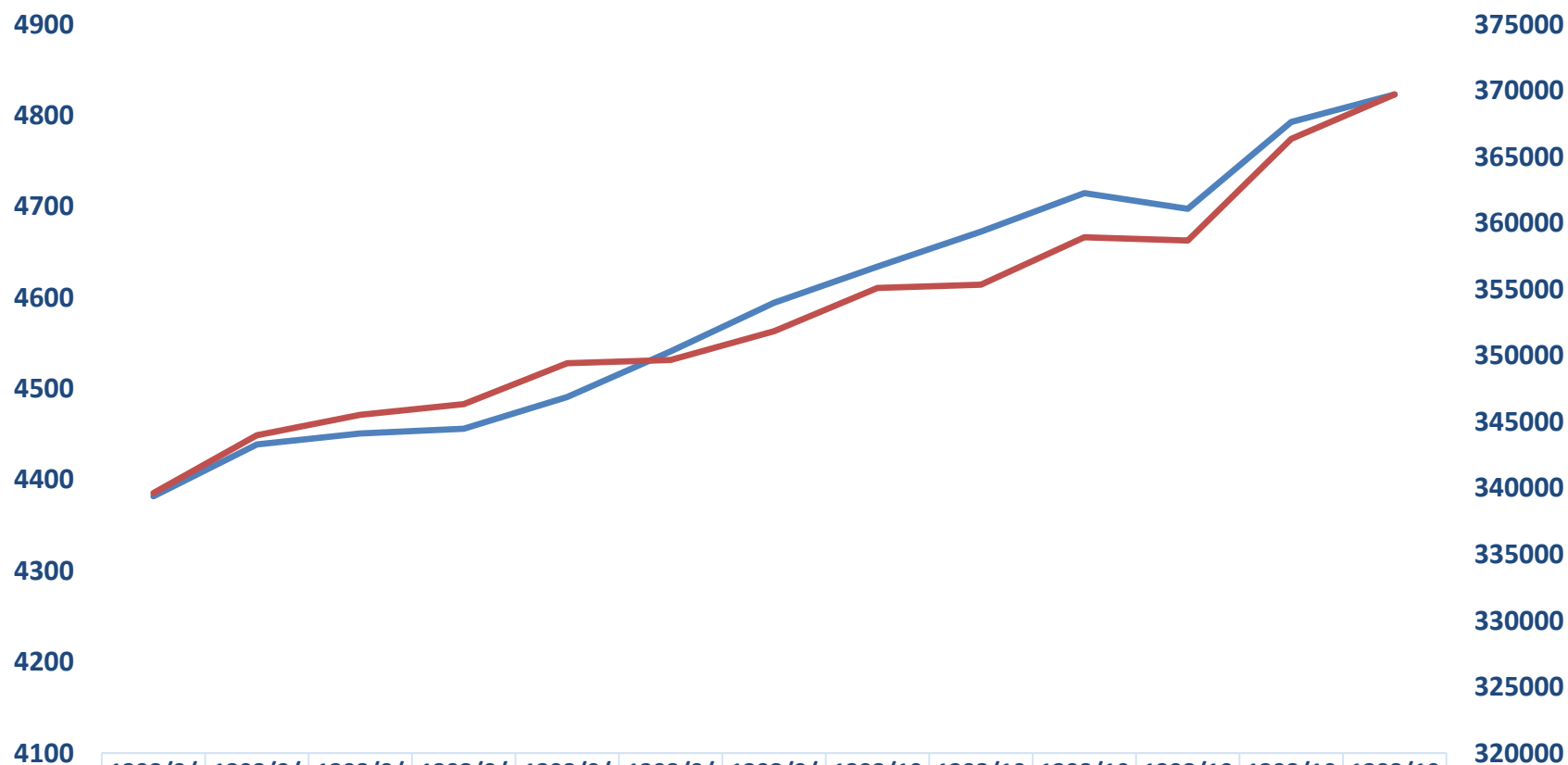
۱۸۲۲.۵

قلع

۱۷۰۷۰

گزارش روزانه یکشنبه ۸ دی ۱۳۹۸

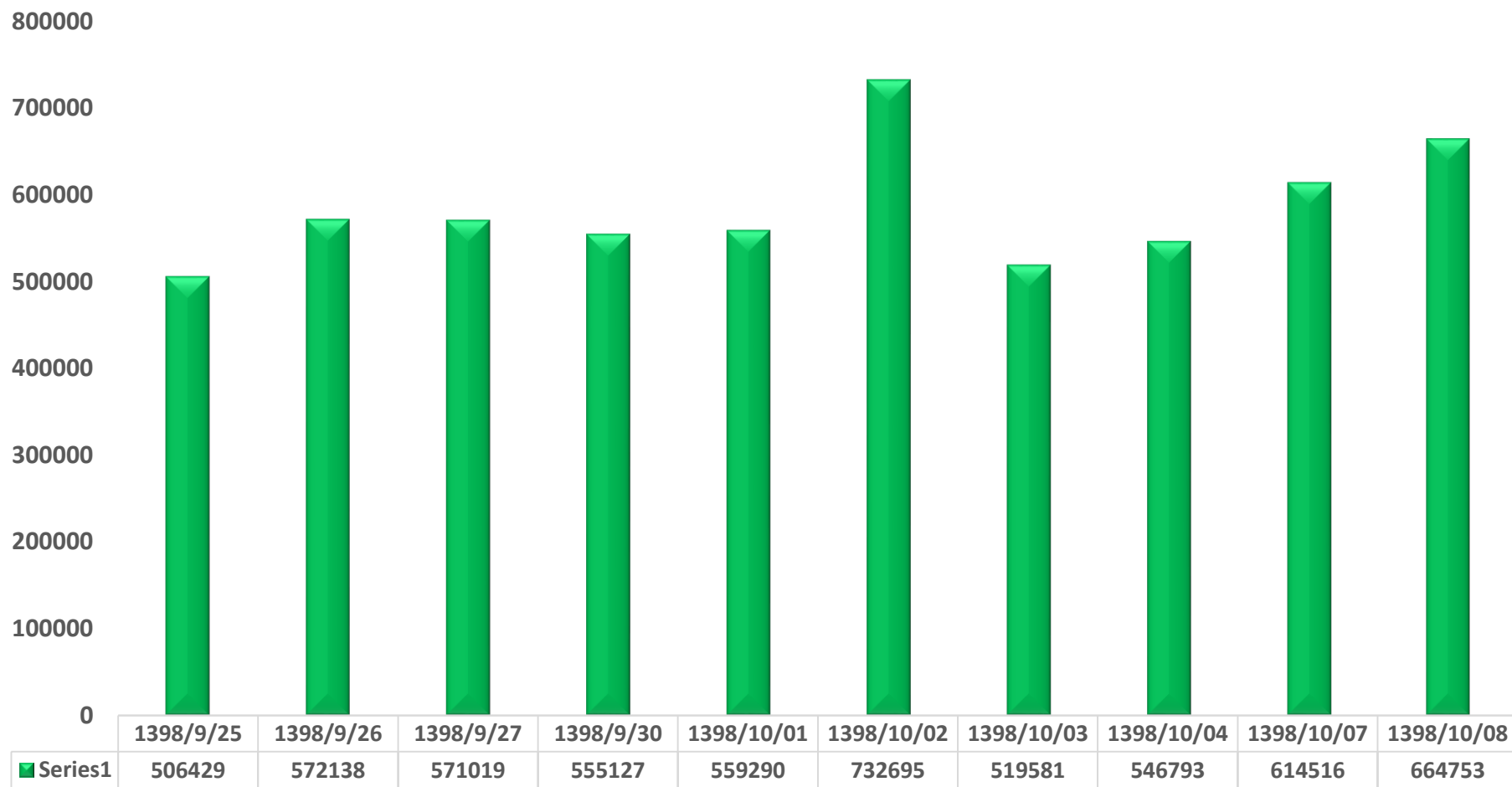
شاخص کل بورس — شاخص کل فرابورس



شاخص کل بورس	339386.6	343291.8	344139	344487.4	346870.7	350322.6	353996.7	356720.3	359365.7	362259.4	361088.4	367632.1	369718.9
شاخص کل فرابورس	4385.65	4449.08	4471.36	4483.27	4528.11	4531.5	4563.23	4610.81	4614.15	4666.47	4662.6	4774.23	4823.22

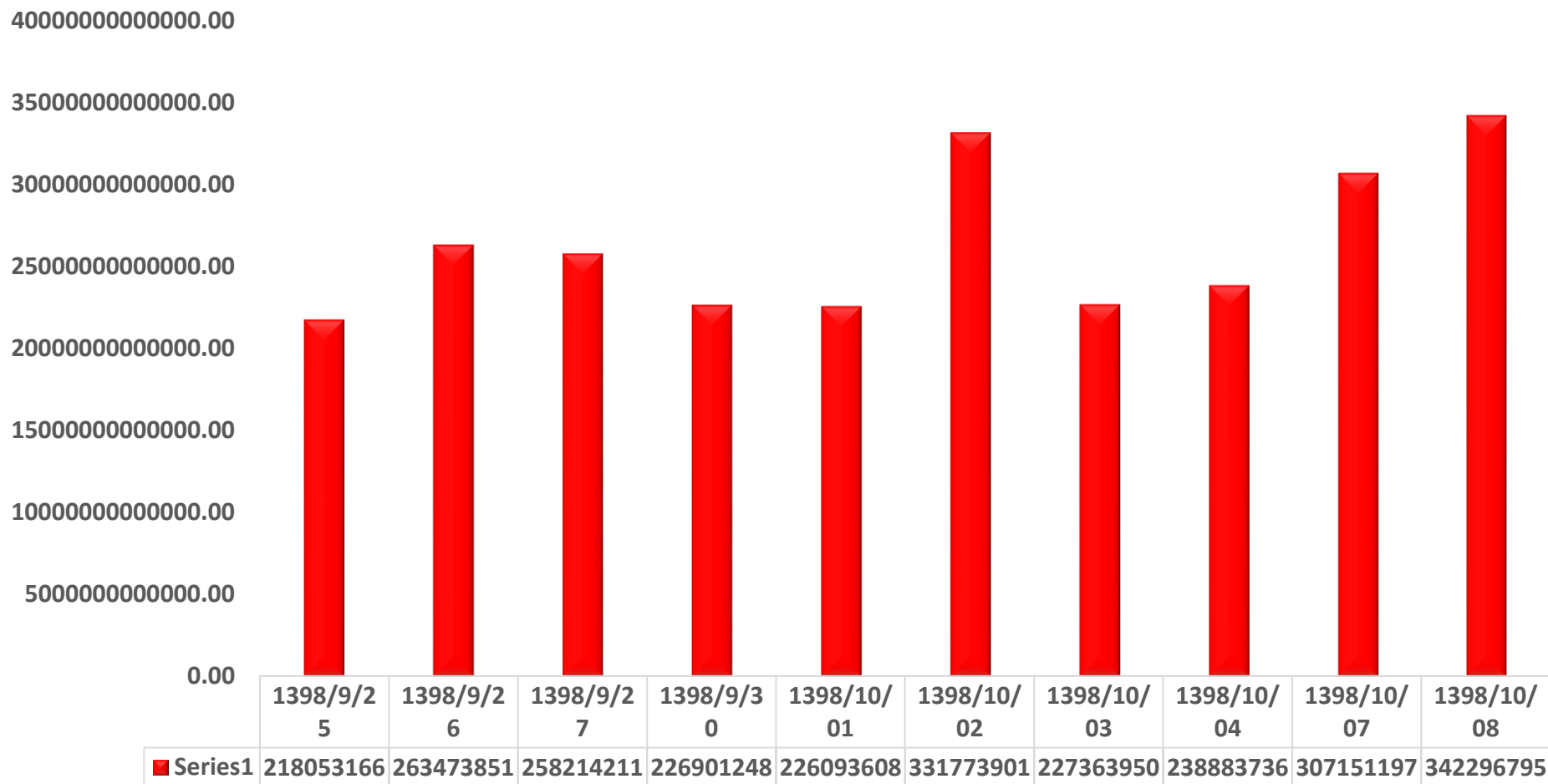
گزارش روزانه یکشنبه ۸ دی ۱۳۹۸

تعداد معاملات بورس



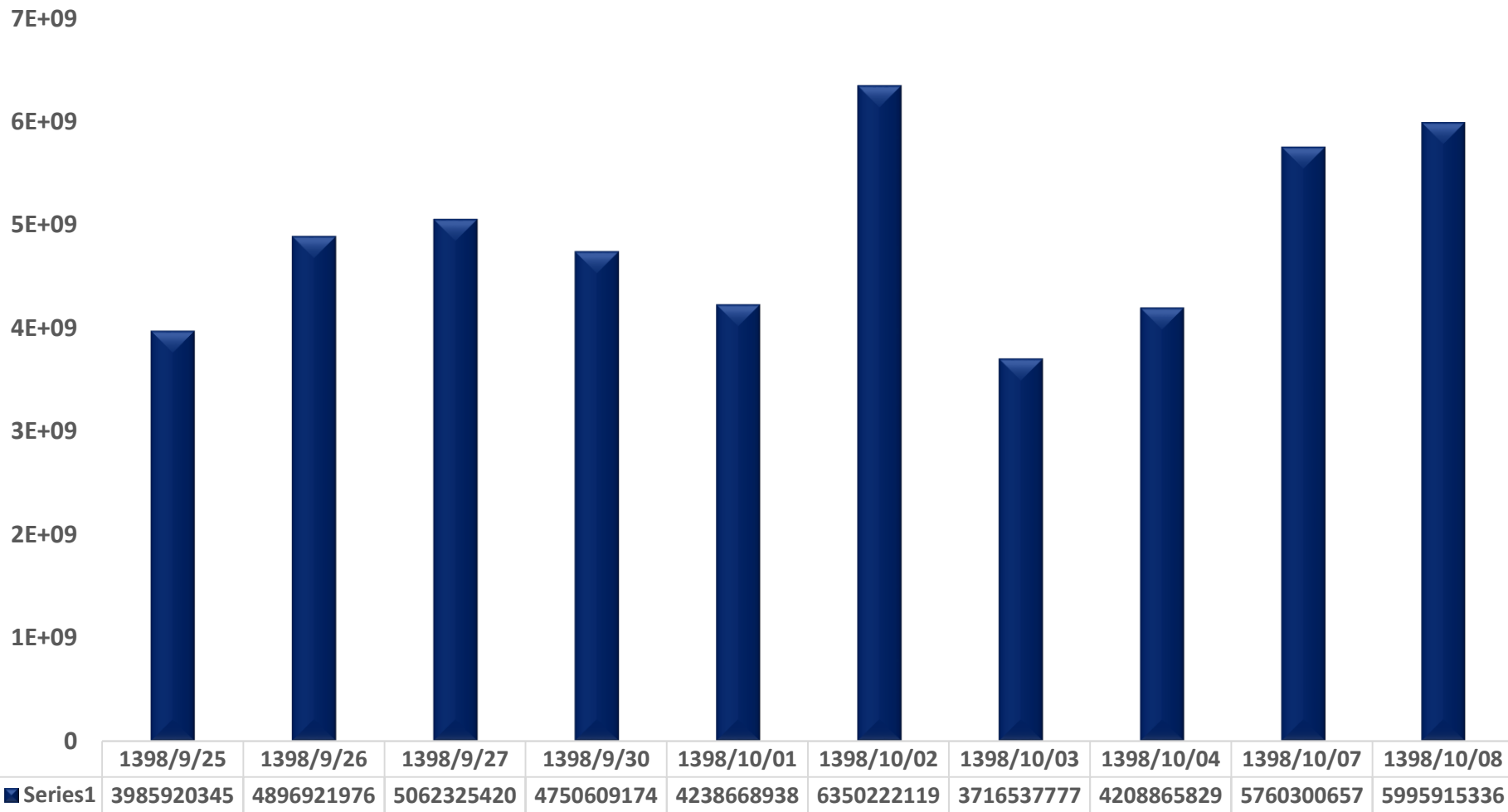
گزارش روزانه یکشنبه ۸ دی ۱۳۹۸

ارزش معاملات بورس



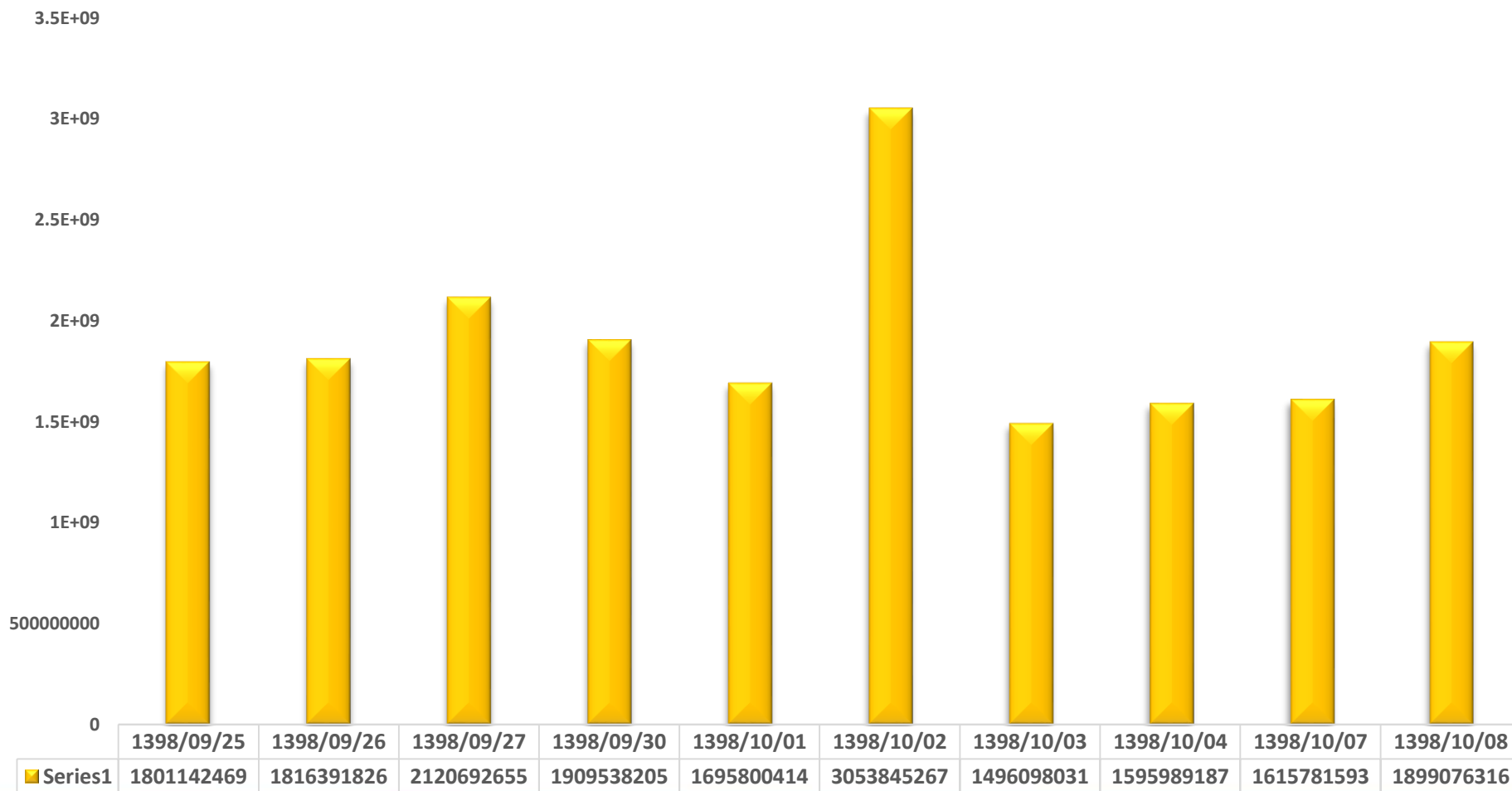
گزارش روزانه یکشنبه ۸ دی ۱۳۹۸

حجم معاملات بورس



گزارش روزانه یگشنبه ۸ دی ۱۳۹۸

حجم معاملات فرابورس



گزارش روزانه یکشنبه ۸ دی ۱۳۹۸

ارزش معاملات فرابورس

25000000000000.00

20000000000000.00

15000000000000.00

10000000000000.00

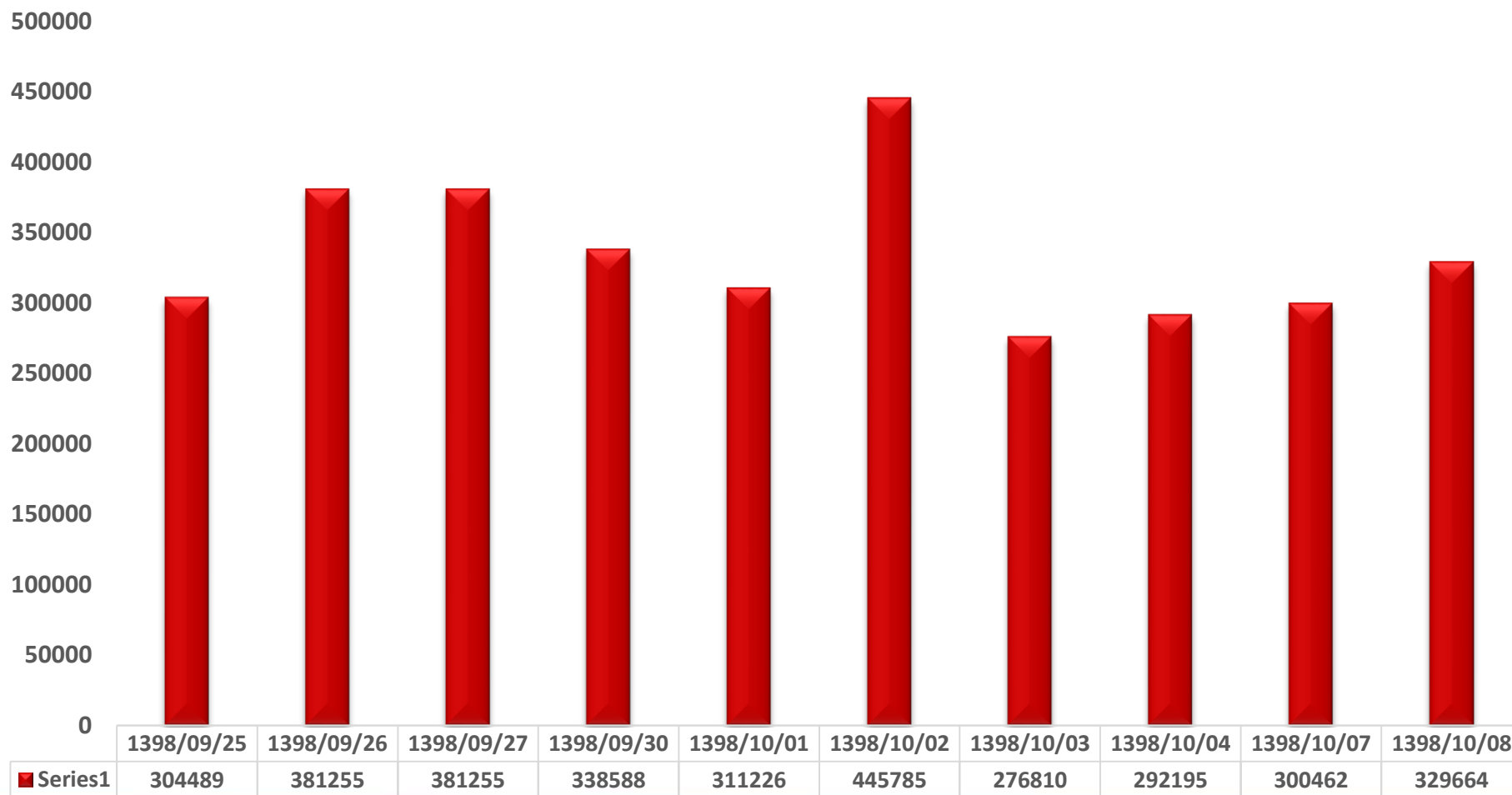
5000000000000.00

0.00

	1398/09/25	1398/09/26	1398/09/27	1398/09/30	1398/10/01	1398/10/02	1398/10/03	1398/10/04	1398/10/07	1398/10/08
Series1	14939338662	13953075652	13953075652	13330286821	13583318190	20674262174	12900695429	11990603884	14033773431	15140807315

گزارش روزانه یکشنبه ۸ دی ۱۳۹۸

تعداد معاملات فرابورس



فائزه شاهرودی / واحد سرمایه گذاری و آموزش



99.114

99.118

99.122