

# کارگزاری بانک توسعه صادرات



مذاکره روزانه یکشنبه ۱۸ خرداد ۱۳۹۹  
@edbibroker

## گزارش روزانه یکشنبه ۱۸ خرداد ۱۳۹۹

✦ امروز یکشنبه مورخ ۹۹/۰۳/۱۸ بازار سرمایه با ۴۷۷۴۹ واحد افزایش به ۱۱۲۸۶۷۹ واحد رسید. گروه های بانکها، شیمیایی و فلزات اساسی برترین گروه های امروز ثبت شدند و چند رشته ای ص، محصولات چرمی و فنی مهندسی بیشترین درصد افزایش مثبت شاخص صنعت را به خود تعلق دادند.

✦ امروز بیش از ۷ میلیارد سهام حق تقدم و اوراق مالی در قالب ۱.۱ میلیون نوبت معامله و به ارزش ۸ هزار و ۹۶۳ میلیارد تومان مورد داد و ستد قرار گرفت و خسایا، تجارت، وبصادر، خگستر و شستا بیشترین حجم معاملات بازار را از آن خود کردند و شستا، وبملت، دی، فولاد و غسالم بیشترین ارزش معاملات بازار امروز را داشتند.

✦ در بازار فرابورس نیز بیش از دو میلیارد سهام حق تقدم و اوراق مالی در قالب ۵۳۵ هزار نوبت معامله و به ارزش ۳ هزار و ۹۴۶ میلیارد تومان انجام شد.

# گزارش روزانه یگشنبه ۱۸ خرداد ۱۳۹۹

امروز کرازی ، فملی ، کرمان ، شپنا ، ثپردیس ، وبملت ، فبیرا ، فاسمین ، شاراک ، پارسان ، دتولید ، دعبید ، رنیک و تعداد دیگری از نمادها صف خرید بودند و **کفپارس ، معیار ، وصندوق ، مفاخر ، غصینو ، فالوم ، غپآذر ، فافزا** صفهای فروش بازار بودند.

بیشترین افزایش قیمت را امروز **قشکر ، درازک ، وصندوق ، فجر ، قنیشا ، دسبحان و قهکمت** داشتند و بیشترین کاهش قیمت به **غدام ، لپارس ، بکام ، ولیز ، کفپارس و کترام** تعلق گرفت.

در گروه **بانکها** امروز تمام نمادها به غیر از **دی** مثبت و صف خرید بودند.

در گروه **شیمیایی** نیز تمام نمادها بجز **کلر ، شرنکی و شسم** مثبت و رشد قیمت داشتند.

در گروه **فلزات اساسی** اکثر نمادها **مثبت** و صف خرید بودند اما **کویر ، فماک و فخاص** منفی و کاهش قیمت داشتند.

# گزارش روزانه یکشنبه ۱۸ خرداد ۱۳۹۹

\* امروز (درازک)(دسبحان)(ثغرب) بازگشایی شدند و (سبهان)(خموتور)(ختراک)(مداران)(دامین) متوقف شدند.

\* در بازار جهانی در آخرین روز معاملاتی شاخص دلار به ۹۶.۹۳ رسید.

\* هر گرم طلای ۱۸ عیار نیز امروز به ۷۱۲ هزار و ۹۰۰ تومان و سکه تمام بهار آزادی در بازار تهران امروز به ۷ میلیون و ۱۰۰ هزار تومان رسید.

# گزارش روزانه یکشنبه ۱۸ خرداد ۱۳۹۹

## وضعیت شاخص

شاخص	مقدار	تغییر	درصد
شاخص کل	۱۱۲۸۶۷۹.۷۳	۴۷۷۴۹.۲۶	۴.۴۷
شاخص قیمت (وزنی-ارزشی)	۲۹۶۳۱۰.۲۹	۱۲۵۶۷.۸۱	۴.۴۳
شاخص آزاد شناور	۱۴۸۹۶۹۳.۰۴	۶۳۲۱۷.۱۳	۴.۴۳
شاخص بازار اول	۸۲۶۲۰۲.۲۹	۳۶۶۲۳.۰۵	۴.۶۴
شاخص بازار دوم	۲۲۱۷۱۳۹.۵۹	۸۷۴۷۱.۸۴	۴.۱۱

# گزارش روزانه یکشنبه ۱۸ خرداد ۱۳۹۹

## خلاصه بازار بورس

مقدار	درصد تغییر	
۷.۰۲۷	۲۵	حجم معاملات / میلیارد
۸۹۶۲۸.۴۶۲	۱۶	ارزش معاملات / میلیارد
۱.۱۲۲	۱	تعداد معاملات

## خلاصه بازار فرابورس

مقدار	درصد تغییر	
۲.۰۸۸	۱۰	حجم معاملات / میلیارد
۳۹۴۱۸.۲۸۸	۷	ارزش معاملات / میلیارد
۵۳۵۶۴۶	۶	تعداد معاملات



# گزارش روزانه یکشنبه ۱۸ خرداد ۱۳۹۹

## برترین گروه های صنعت

واحد	حجم معاملات	بانکها
میلیارد	۱.۶۵۳	شیمیایی
میلیون	۲۹۵.۲۲۸	فلزات اساسی
میلیون	۴۳۳.۸۴۳	خودرو
میلیارد	۱.۶۰۶	غذایی بجز قند
میلیون	۴۱۵.۱۴۰	چندرشته ای ص
میلیون	۳۳۳.۳۷۶	کانه فلزی
میلیون	۲۰۱.۶۷۱	

# گزارش روزانه یکشنبه ۱۸ خرداد ۱۳۹۹

## تأثیر در شاخص بورس

نماد	تأثیر	قیمت پایانی
فارس	۳۰۸۷.۹۷	۱۷۳۶۵
فولاد	۲۷۴۳.۸۴	۱۰۵۶۲
فملی	۲۰۷۴.۶۷	۱۶۲۴۸
شستا	۱۷۹۷.۷۵	۱۷۸۷۴
وصندوق	۱۴۸۲.۹	۱۴۸۰۱
کگل	۱۴۴۹.۳۸	۱۵۹۶۱
وبملت	۱۲۸۱.۰۸	۲۱۱۸۱

## تأثیر در شاخص فرابورس

نماد	تأثیر	قیمت پایانی
مارون	۳۲.۱۹	۹۱۲۶۸
ذوب	۲۸.۸۵	۶۵۲۱
آریا	۲۶.۳	۷۹۶۳۳
صبا	۲۵.۹۴	۲۵۱۱۰
چکاپا	۲۵.۶۳	۸۱۲۵
زاگرس	۲۲.۵۴	۱۳۱۲۰۲
هرمز	۱۹.۲۹	۱۱۳۱۲



# گزارش روزانه یکشنبه ۱۸ خرداد ۱۳۹۹

## درصد تغییرات شاخص گروه ها نسبت به روز گذشته

۴.۱۸	خودرو	۳.۲۳	غذایی بجز قند و شکر
۴.۴۶	بانکها	۲.۶۲	رایانه
۴.۰۳	سرمایه گذاری ها	۴.۲۱	زراعت
۴	انبوه سازی	۴.۲۴	لاستیک
۳.۵۶	سیمان	۳.۶۸	فرآورده نفتی
۲.۱۸	کاشی و سرامیک	۴.۸۲	کانه فلزی
۴.۶۵	مواد دارویی	۰	محصولات کاغذی
۴.۳۶	شیمیایی	۴.۶۷	فلزات اساسی
۴.۲۴	قند و شکر	۰	حمل و نقل

# گزارش روزانه یکشنبه ۱۸ خرداد ۱۳۹۹

## آخرین قیمت فلزات جهانی

نفت برنت

۴۱.۹۷

روی

۲۰۱۶.۵

انس جهانی

۱۶۸۵

سرب

۱۷۶۲.۵

مس

۵۶۶۰.۸

نیکل

۱۲۹۲۷.۵

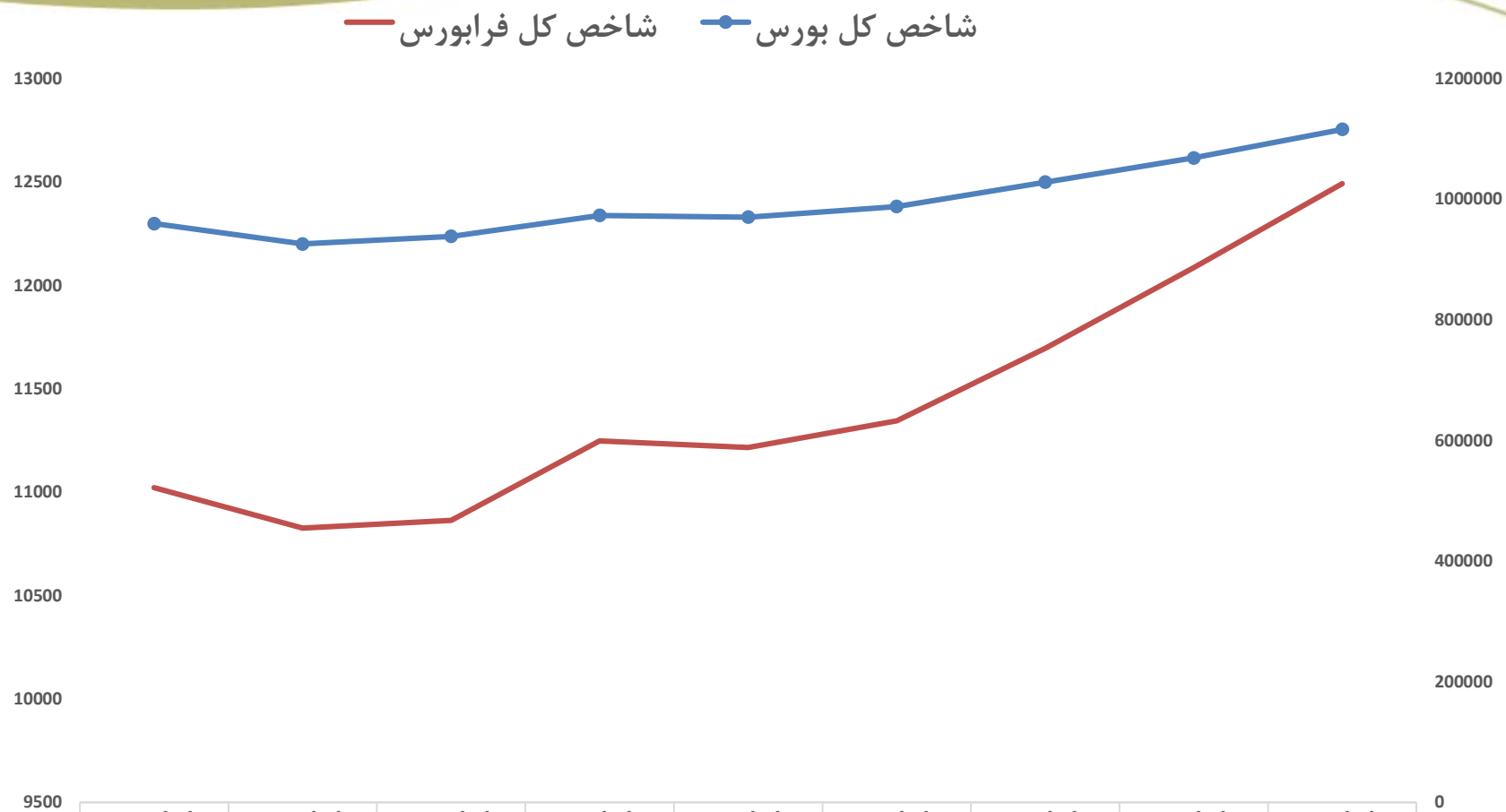
آلومینیوم

۱۵۹۲.۳

قلع

۱۶۴۵۵

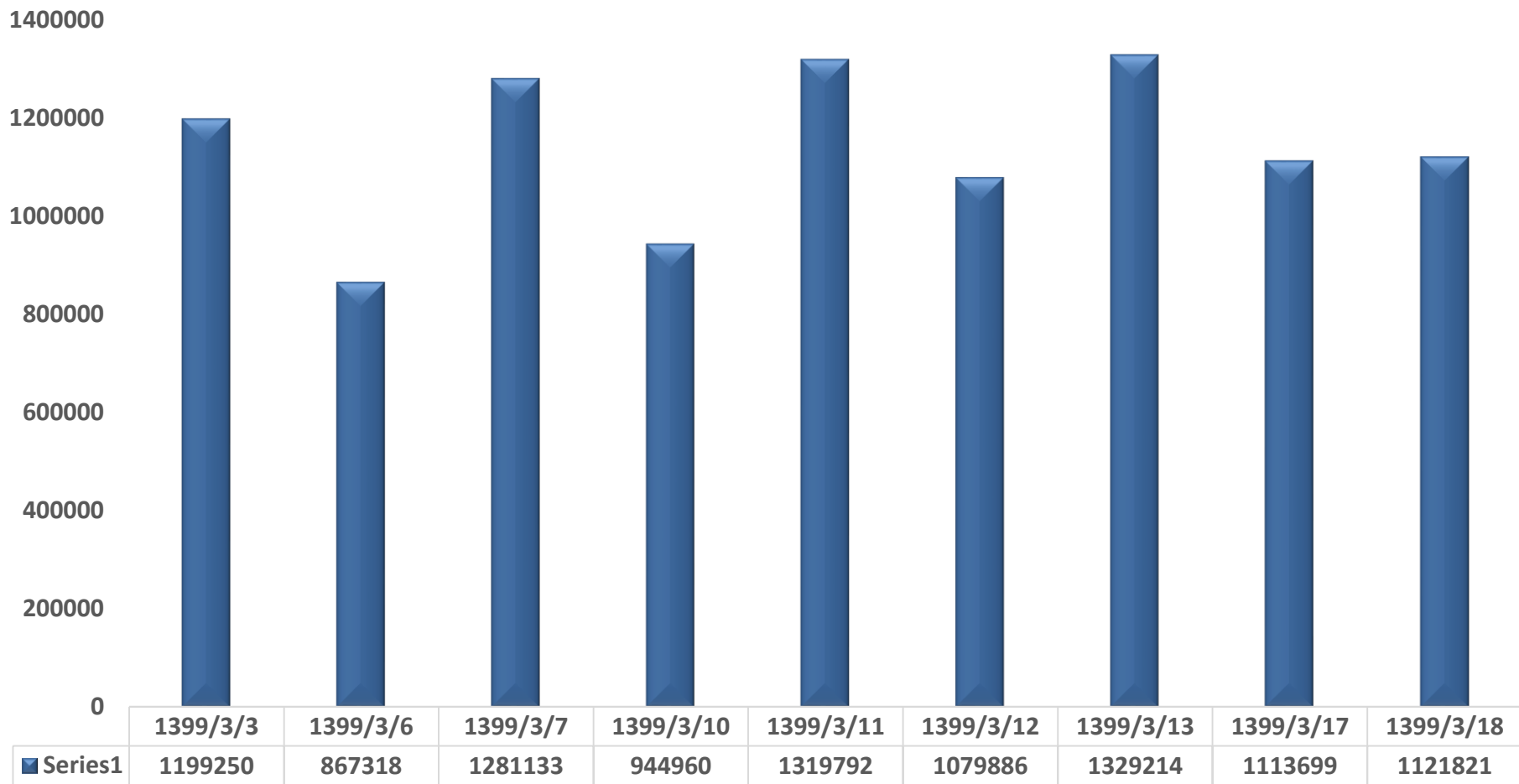
# گزارش روزانه یکشنبه ۱۸ خرداد ۱۳۹۹



	1399/3/3	1399/3/6	1399/3/7	1399/3/10	1399/3/11	1399/3/12	1399/3/13	1399/3/17	1399/3/18
شاخص کل فرابورس	11022.6	10827	10864.5	11248.7	11217	11344.9	11696.89	12086.17	12493.11
شاخص کل بورس	959840.5	926132.7	938549.7	973495.2	970411.2	988120.8	1028537.73	1068860.55	1116186.62

# گزارش روزانه یکشنبه ۱۸ خرداد ۱۳۹۹

## تعداد معاملات بورس



# گزارش روزانه یکشنبه ۱۸ خرداد ۱۳۹۹

## ارزش معاملات بورس

7000000000000000.00

6000000000000000.00

5000000000000000.00

4000000000000000.00

3000000000000000.00

2000000000000000.00

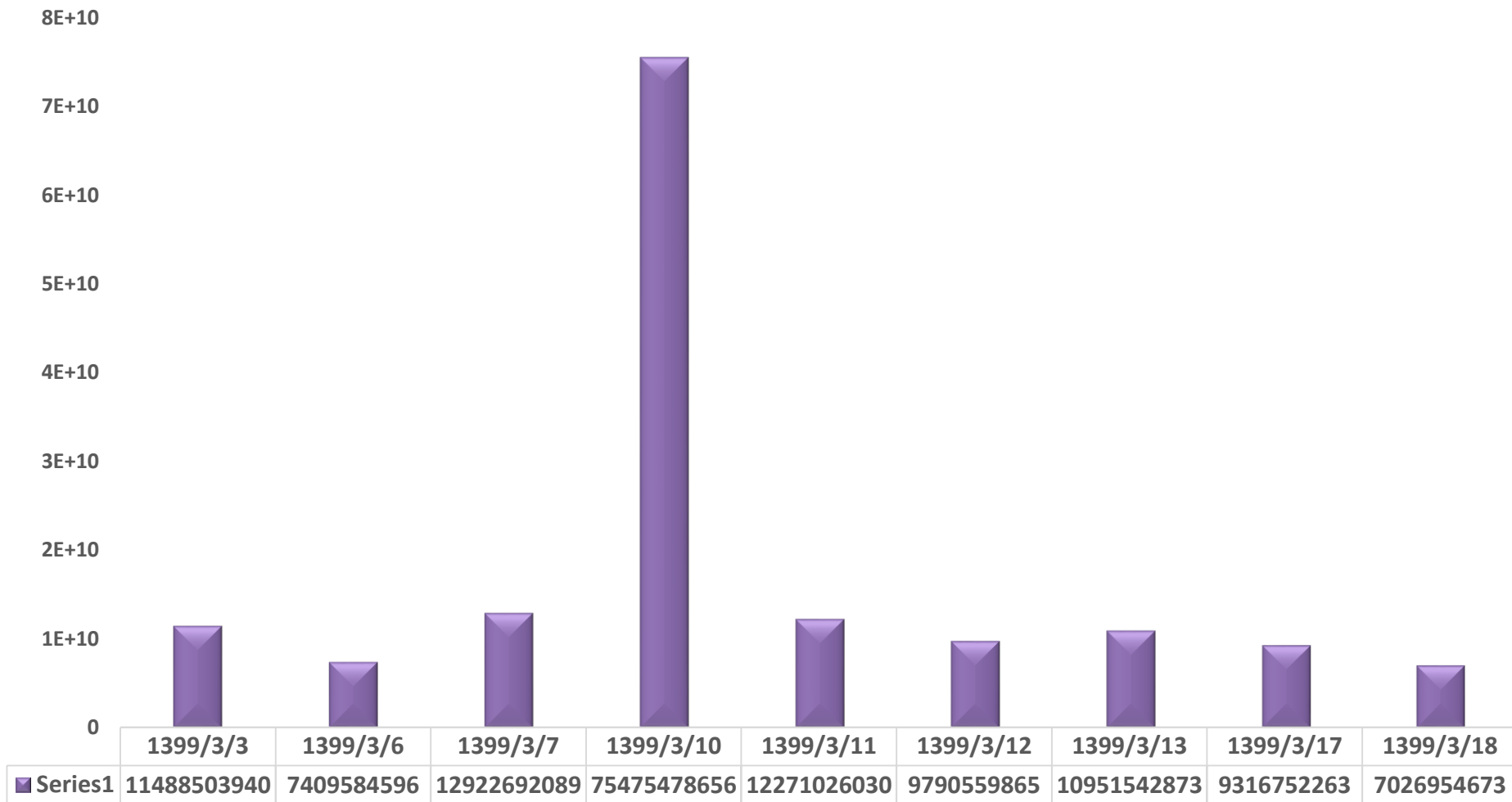
1000000000000000.00

0.00

	1399/3/3	1399/3/6	1399/3/7	1399/3/10	1399/3/11	1399/3/12	1399/3/13	1399/3/17	1399/3/18
Series1	8193356028	6329714074	8517710684	6192129069	9225539597	6947763377	9921676265	7700082806	8962846190

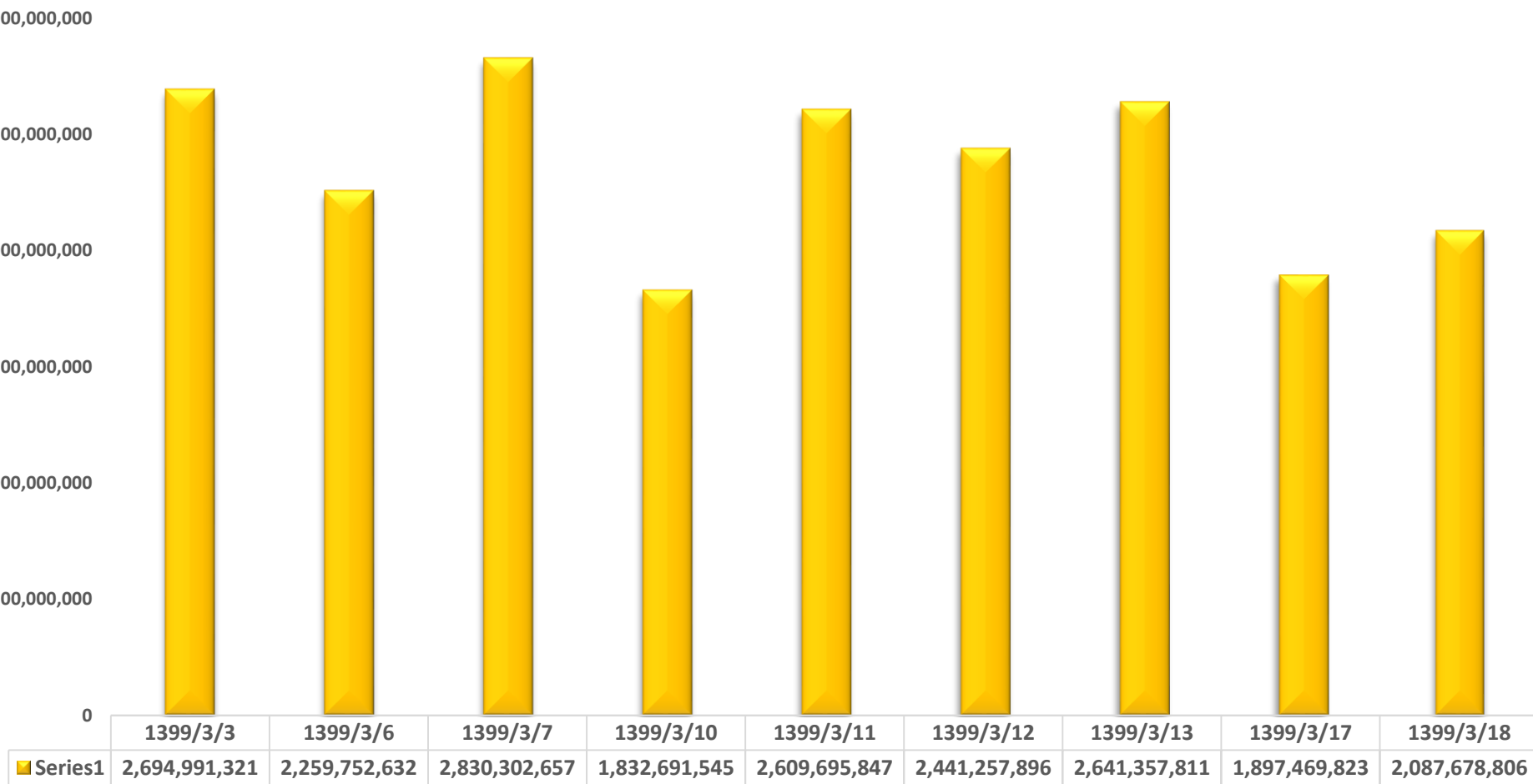
# گزارش روزانه یگشنبه ۱۸ خرداد ۱۳۹۹

حجم معاملات بورس



# گزارش روزانه یگشنبه ۱۸ خرداد ۱۳۹۹

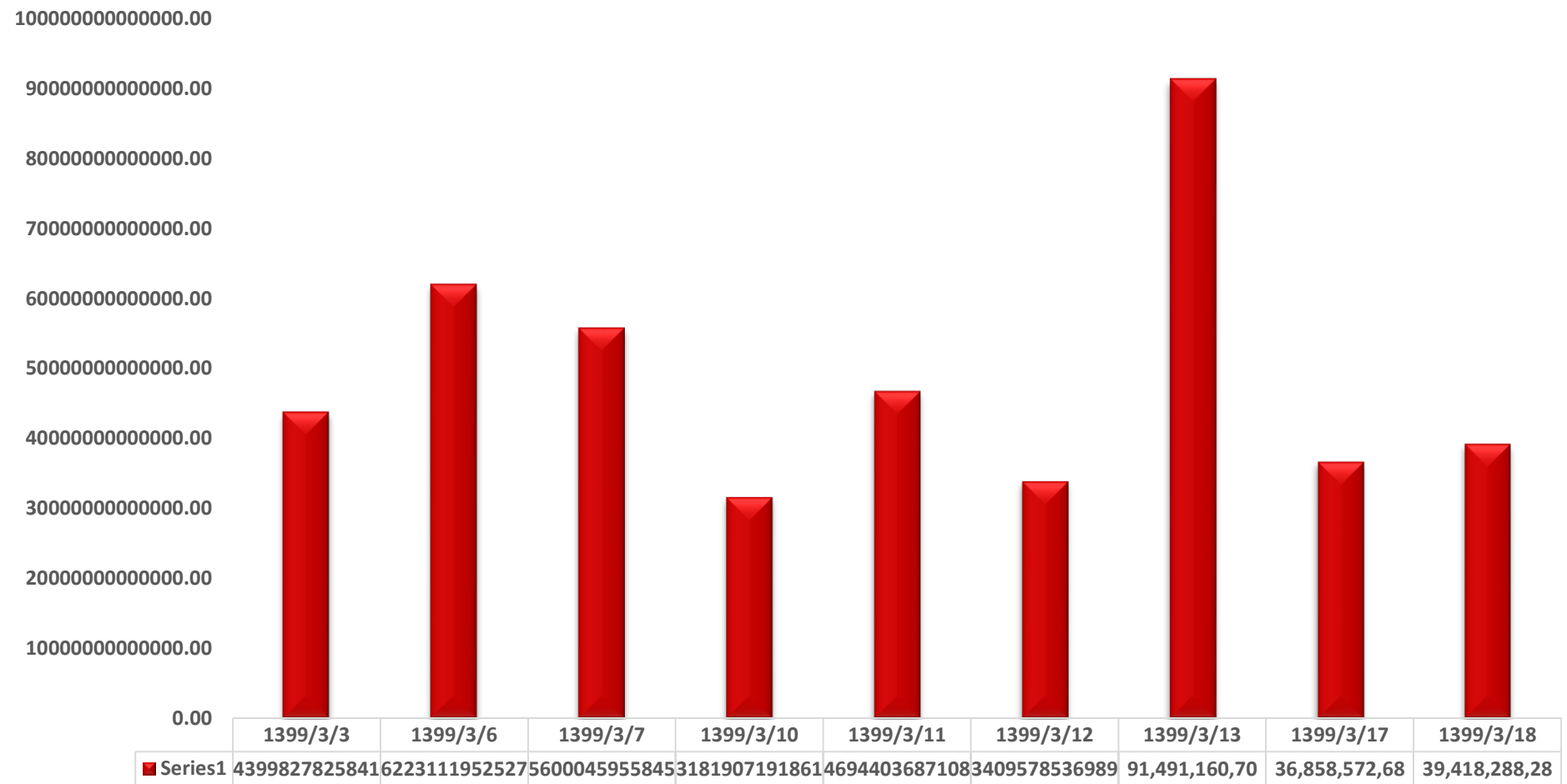
## حجم معاملات فرابورس





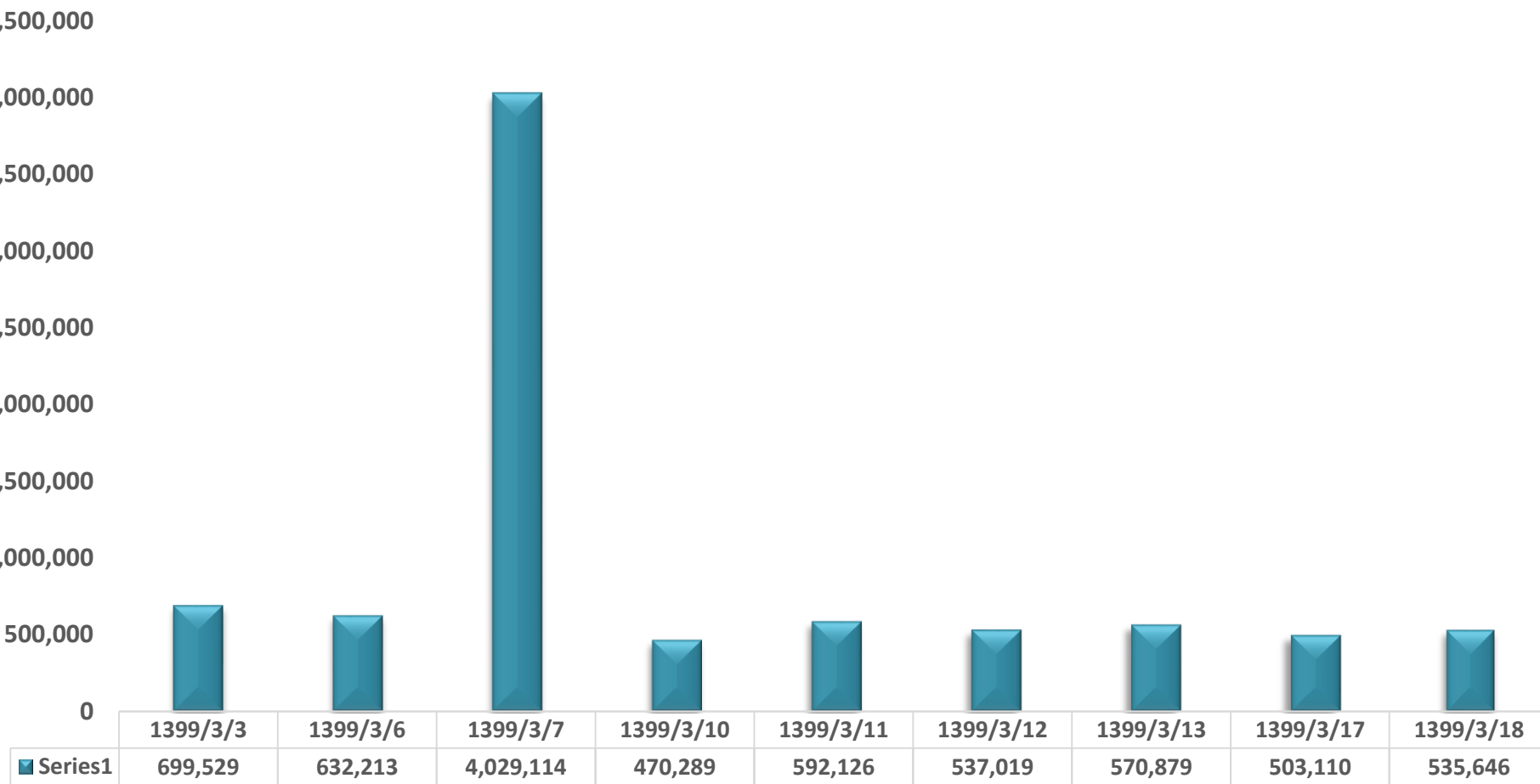
# گزارش روزانه یگشنبه ۱۸ خرداد ۱۳۹۹

## ارزش معاملات فرابورس



# گزارش روزانه یکشنبه ۱۸ خرداد ۱۳۹۹

## تعداد معاملات فرابورس



## فائزه شاهرودی / واحد سرمایه گذاری و آموزش



99.114

99.118

99.122