

# کارگزاری بانک توسعه صادرات



مشارکت روزانه سه شنبه ۳۰ اردیبهشت ۱۳۹۹

@edbibroker

## گزارش روزانه سه شنبه ۳۰ اردیبهشت ۱۳۹۹

✦ امروز سه شنبه مورخ ۹۹/۰۲/۳۰ بازار سرمایه با ۷۰۰۰ واحد افزایش به ۱۰۱۳۴۱۶ واحد رسید. گروه های بانکها ، فرآورده نفتی و شیمیایی برترین گروه های امروز ثبت شدند و غذایی بجزقند ، رادیویی و سایر معادن بیشترین درصد افزایش مثبت شاخص صنعت را به خود تعلق دادند.

✦ امروز بیش از ۹ میلیارد سهام ، حق تقدم و اوراق مالی در قالب یک میلیون و ۳۷۰ هزار نوبت معامله و به ارزش ۹ هزار و ۸۸۲ میلیارد تومان مورد داد و ستد قرار گرفت و تجارت ، ذوب ، شپنا ، وبصادر و وپارس بیشترین حجم معاملات بازار را از آن خود کردند و شپنا ، شستا ، وبملت ، صبا و ذوب بیشترین ارزش معاملات بازار امروز را داشتند.

✦ در بازار فرابورس نیز بیش از ۳.۴ میلیارد سهام ، حق تقدم و اوراق مالی در قالب ۸۶۲ هزار نوبت معامله و به ارزش ۵ هزار و ۵۲ میلیارد تومان انجام شد.

# گزارش روزانه سه شنبه ۳۰ اردیبهشت ۱۳۹۹

امروز سامان ، کرمان ، تپردیس ، ذوب ، فاذر ، کاما ، سیمرغ ، همراه ، غگل ، کهمدا ، وسایا ، سرچشمه ، وبانک ، جم و تعداد دیگری از نمادها صف خرید بودند و **ومعادن ، حریل ، کگل ، فولاذ ، شتران ، سکرد ، تبرک ، سدشت ، خنصیر ، بزاگرس** و تعداد زیاد دیگری از نمادها صف فروش بازار بودند.

بیشترین افزایش قیمت را امروز **غپینو ، دزهرای ، خمحرکه ، اخبر و تایرا** داشتند و بیشترین کاهش قیمت به **بسویچ ، خمحور ، خکار ، حتوکا ، فولاذ و شخارک** تعلق گرفت.

درگروه بانکها امروز **دی ، وملل ، وسینا ، وکار ، ونوین ، وشهر و وزمین** مثبت و صف خرید بودند اما **وبصادر ، وبملت ، وتجارت ، وپارس ، وپاسار و وپست** منفی و کاهش قیمت داشتند.

درگروه فرآورده نفتی **بجز شبهرن ، شنفت ، شپاس و ونفت** سایر نمادها **منفی** و صف فروش بودند.

در گروه شیمیایی **شیران ، شوینده ، شاراک ، پارس ، نوری ، جم ، شفن ، پاکشو ، کرماشا ، شپارس ، ساین ، شیدیس** مثبت و رشد قیمت داشتند اما **تاپیکو ، شپلی ، پترول ، شکر ، پارسان ، شبصیر ، فسا** منفی و کاهش قیمت داشتند.

# گزارش روزانه سه شنبه ۳۰ اردیبهشت ۱۳۹۹

\* امروز (شلعاب)(دزهرای)(تملت)(کخاک)(سدور) بازگشایی شدند و (شفارس)(رتاپ)(غشاذر) (کاذر) متوقف شدند.

\* در بازار جهانی امروز شاخص دلار به ۹۹.۴۷ رسید.

\* هر گرم طلای ۱۸ عیار نیز امروز به ۷۴۰ هزار و ۶۰۰ تومان و سکه تمام بهار آزادی در بازار تهران امروز به ۷ میلیون و ۳۰۰ هزار تومان رسید.

# گزارش روزانه سه شنبه ۳۰ اردیبهشت ۱۳۹۹

## وضعیت شاخص

شاخص	مقدار	تغییر	درصد
شاخص کل	۱۰۱۳۴۱۶.۴۱	۷۰۰۰.۹۲	۰.۷۲
شاخص قیمت (وزنی-ارزشی)	۲۶۶۳۹۱.۷۰	۱۸۴۶	۰.۷۰
شاخص آزاد شناور	۱۲۷۲۷۱۷.۶۳	۱۰۴۷۶.۶۰	۰.۸۳
شاخص بازار اول	۷۴۲۲۵۲.۱۶	۸۸۳.۷۱	۰.۱۲
شاخص بازار دوم	۱۹۸۸۵۵۸.۶۳	۳۱۴۶۸.۰۶	۱.۶۱

# گزارش روزانه سه شنبه ۳۰ اردیبهشت ۱۳۹۹

## خلاصه بازار بورس

درصد تغییر	مقدار	
۲۴	۹.۳۸۰	حجم معاملات / میلیارد
۱۸	۱۰۰۲۷۲.۴۵۸	ارزش معاملات / میلیارد
۴	۱.۳۹۱	تعداد معاملات



# گزارش روزانه سه شنبه ۳۰ اردیبهشت ۱۳۹۹

## برترین گروه های صنعت

واحد	حجم معاملات	بانکها
میلیارد	۲.۹۴۱	فرآورده نفتی
میلیون	۷۸۲.۱۷۶	شیمیایی
میلیون	۴۴۰.۳۰۸	فلزات اساسی
میلیون	۵۶۲.۵۱۶	چندرشته ای ص
میلیون	۵۳۳.۳۶۸	خودرو
میلیارد	۱.۰۴۸	سرمایه گذاری ها
میلیون	۴۹۷.۲۸۵	

# گزارش روزانه سه شنبه ۳۰ اردیبهشت ۱۳۹۹

## تأثیر در شاخص بورس

نماد	تأثیر	قیمت پایانی
اخابر	۲۳۲۱.۴۴	۱۵۹۷۹
فولاد	۲۲۸۳.۳۴	۹۷۵۵
غپینو	۱۲۶۶.۶۶	۱۹۳۲۱
پارس	۹۱۸.۵	۱۲۰۶۵۰
کگل	۹۱۱.۹۵	۱۴۴۹۳
وبملت	۸۴۲.۰۳	۱۷۲۰۴
تاپیکو	۸۲۳.۰۷	۸۹۱۶

## تأثیر در شاخص فرابورس

نماد	تأثیر	قیمت پایانی
ذوب	۲۷.۰۶	۶۲۳۶
صبا	۲۱.۸	۲۲۱۵۳
شاهان	۱۶.۴۵	۹۰۴۳۶
زاگرس	۱۳.۹۶	۱۲۱۳۴۰
میدکو	۱۳.۰۳	۱۳۷۸۹
هرمز	۱۲.۷۹	۱۰۴۴۵
دماوند	۱۲.۷۶	۶۹۷۹۰



# گزارش روزانه سه شنبه ۳۰ اردیبهشت ۱۳۹۹

## درصد تغییرات شاخص گروه ها نسبت به روز گذشته

۴.۲۱	خودرو	۱۰.۷۴	غذایی بجز قند و شکر
۲.۳۹	بانکها	۳.۶۰	رایانه
۲.۲۱	سرمایه گذاری ها	۴.۱۷	زراعت
۳.۶۷	انبوه سازی	۴.۰۹	لاستیک
۲.۴۷	سیمان	۲.۶۷	فرآورده نفتی
۰.۱۱	کاشی و سرامیک	۱.۹۳	کانه فلزی
۳.۱۳	مواد دارویی	۱.۴۵	محصولات کاغذی
۰.۴۶	شیمیایی	۱.۸۷	فلزات اساسی
۲.۷۸	قند و شکر	۰	حمل و نقل

# گزارش روزانه سه شنبه ۳۰ اردیبهشت ۱۳۹۹

## آخرین قیمت فلزات جهانی

نفت برنت

۳۴.۹۲

روی

۲۰۱۶.۸

انس جهانی

۱۷۳۴

سرب

۱۶۶۸.۸

مس

۵۳۴۵

نیکل

۱۲۳۲۲.۵

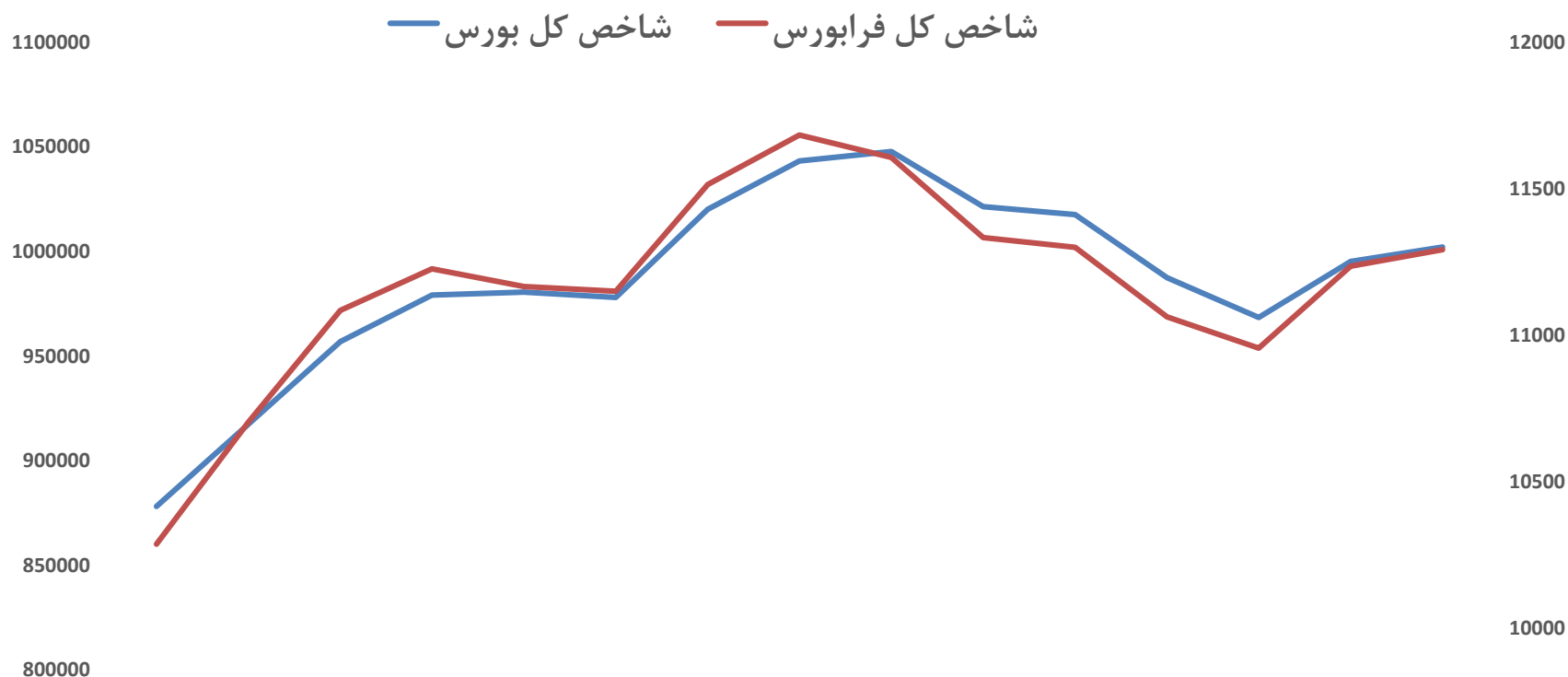
آلومینیوم

۱۵۰۱.۲۵

قلع

۱۵۲۵۰

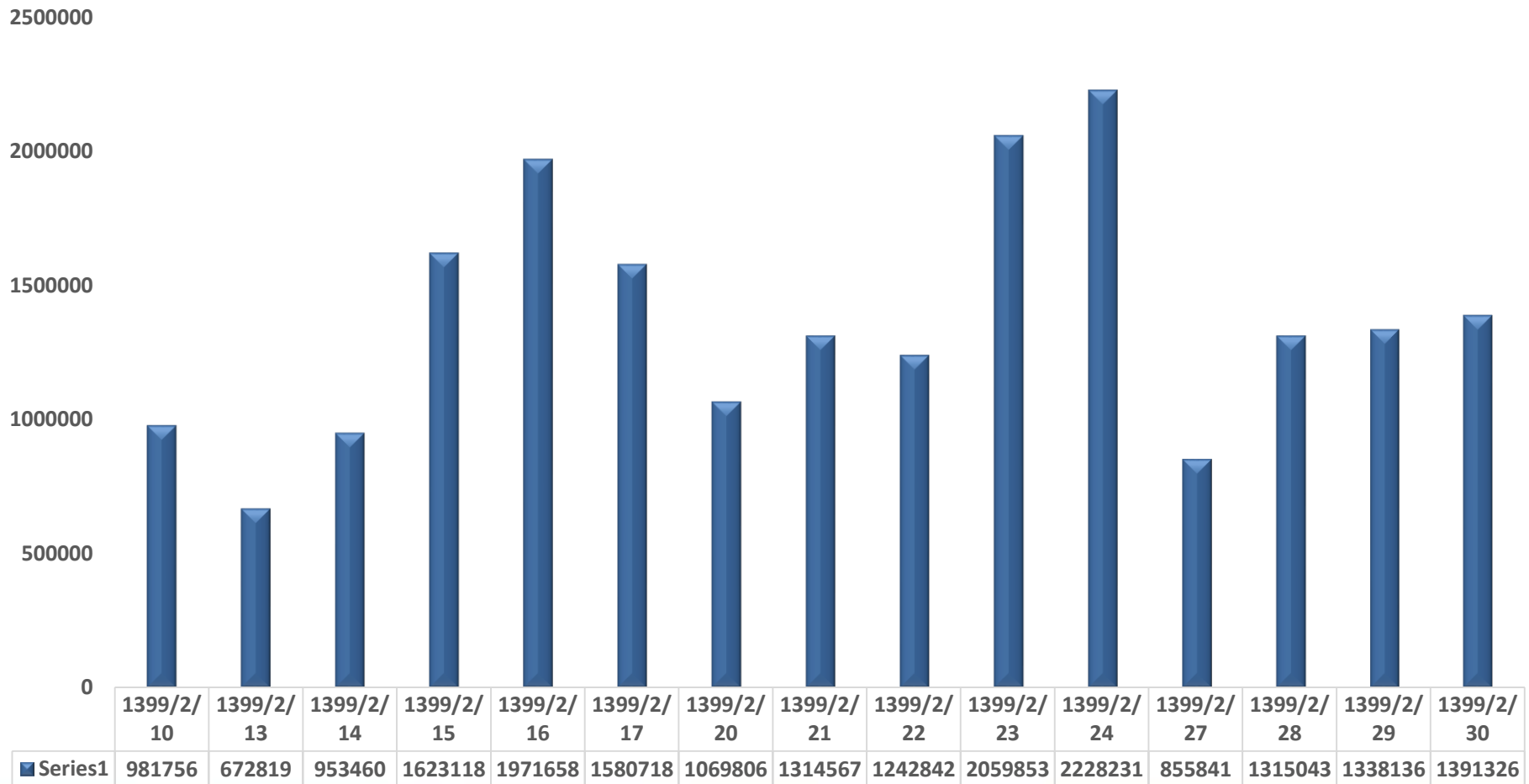
# گزارش روزانه سه شنبه ۳۰ اردیبهشت ۱۳۹۹



	1399/2 /10	1399/2 /13	1399/2 /14	1399/2 /15	1399/2 /16	1399/2 /17	1399/2 /20	1399/2 /21	1399/2 /22	1399/2 /23	1399/2 /24	1399/2 /27	1399/2 /28	1399/2 /29	1399/2 /30
شاخص کل بورس	878101	917406	956980	979103	980571	977980	1020218	1043253	1047763	1021445	1017660	987475	968461	995173	1002125
شاخص کل فرابورس	10286.8	10703	11084.7	11226.6	11165.7	11149.8	11513.9	11683.5	11607	11332.7	11299.7	11062.4	10955.8	11235.3	11291.8

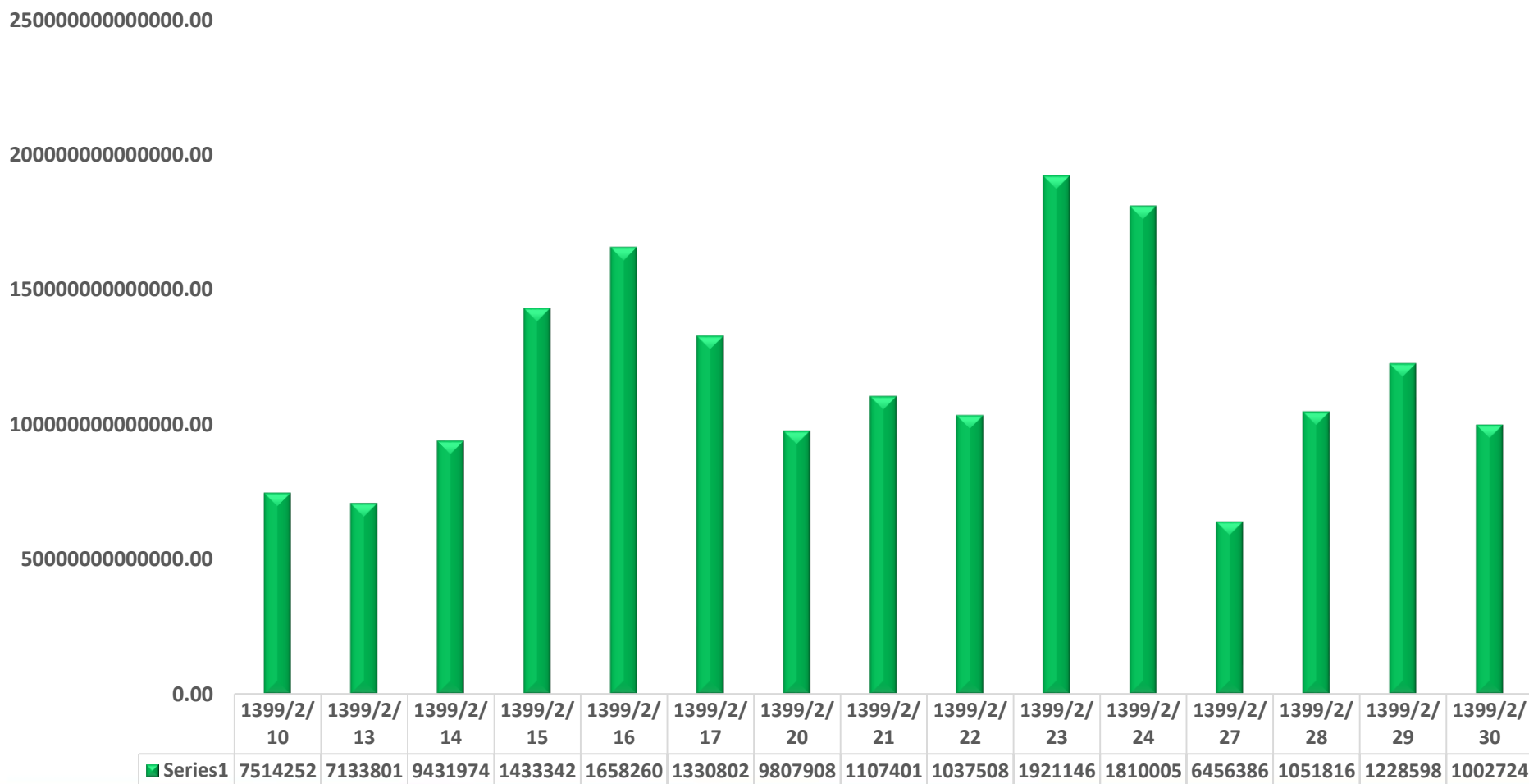
# گزارش روزانه سه شنبه ۳۰ اردیبهشت ۱۳۹۹

## تعداد معاملات بورس



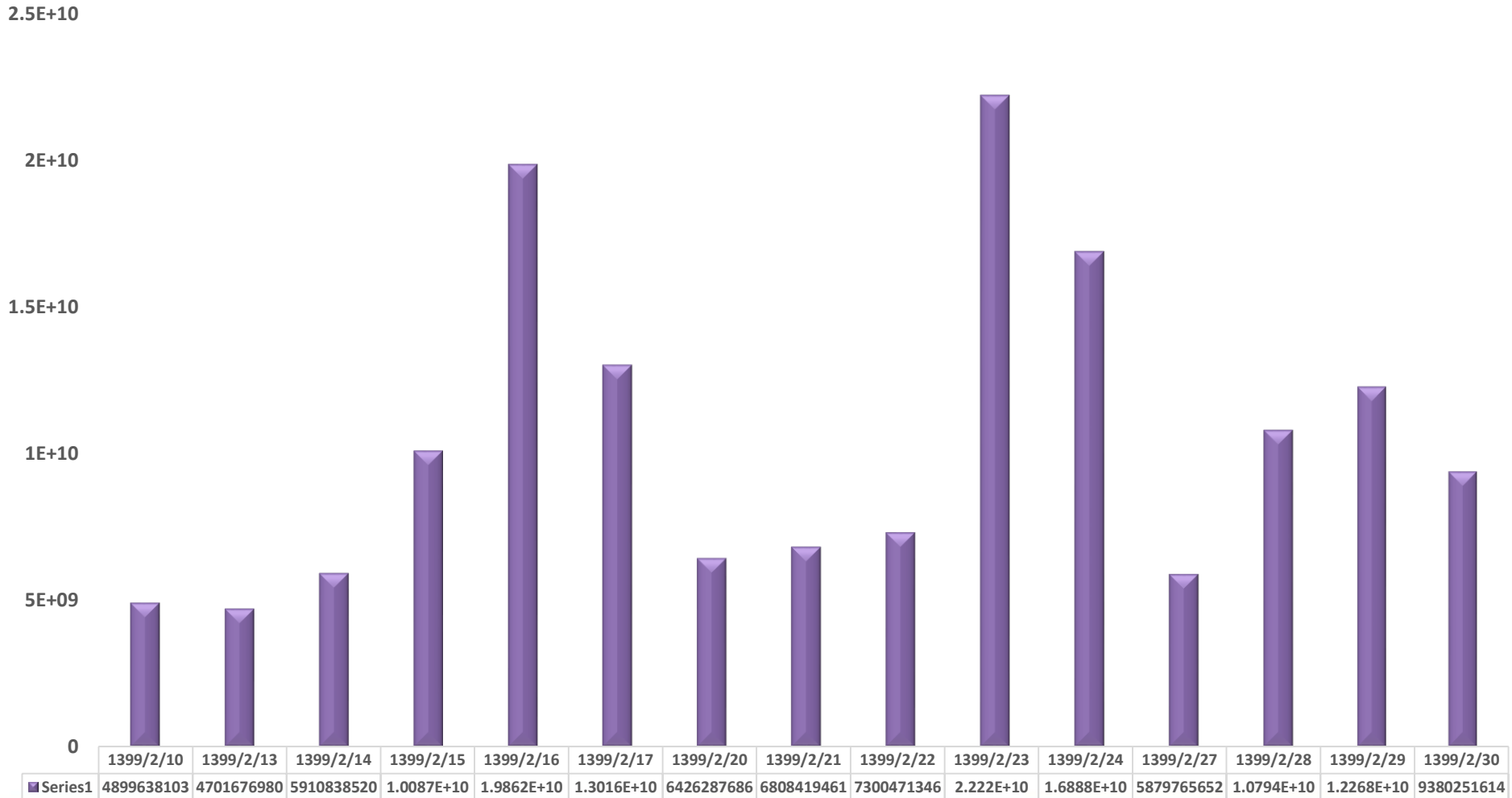
# گزارش روزانه سه شنبه ۳۰ اردیبهشت ۱۳۹۹

## ارزش معاملات بورس



# گزارش روزانه سه شنبه ۳۰ اردیبهشت ۱۳۹۹

حجم معاملات بورس



## فائزه شاهرودی / واحد سرمایه گذاری و آموزش



99.114

99.118

99.122